



VIOHALCO

ΟΙΚΟΝΟΜΙΚΑ ΑΠΟΤΕΛΕΣΜΑΤΑ ΠΡΩΤΟΥ ΕΞΑΜΗΝΟΥ 2021

ΡΥΘΜΙΖΟΜΕΝΗ ΠΛΗΡΟΦΟΡΙΑ

ΕΣΩΤΕΡΙΚΗ ΠΛΗΡΟΦΟΡΙΑ



ΟΙΚΟΝΟΜΙΚΑ ΑΠΟΤΕΛΕΣΜΑΤΑ ΠΡΩΤΟΥ ΕΞΑΜΗΝΟΥ 2021

Βρυξέλλες, Πέμπτη, 23 Σεπτεμβρίου 2021 – Η Viohalco S.A. (Euronext Βρυξέλλες: VIO, Χρηματιστήριο Αθηνών: ΒΙΟ), εφεξής «Viohalco» ή «η Εταιρία», ανακοινώνει σήμερα τα οικονομικά της αποτελέσματα για το πρώτο εξάμηνο του 2021.

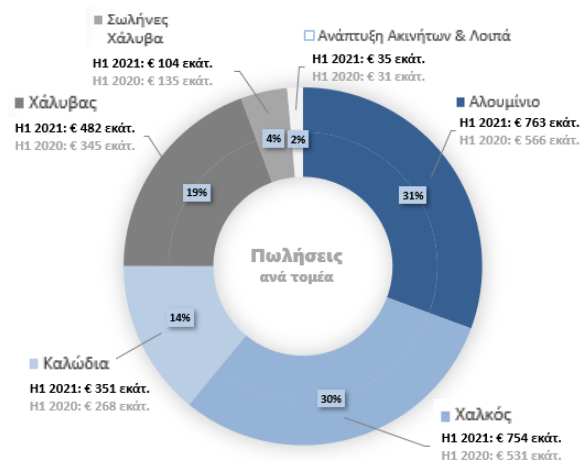
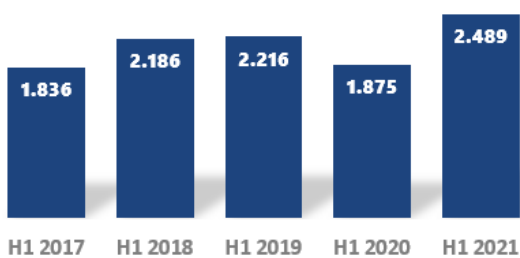
Ισχυρές οικονομικές επιδόσεις

Βασικά σημεία πρώτου εξαμήνου του 2021

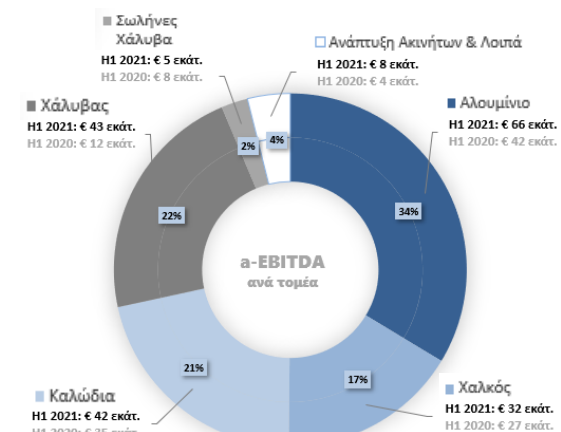
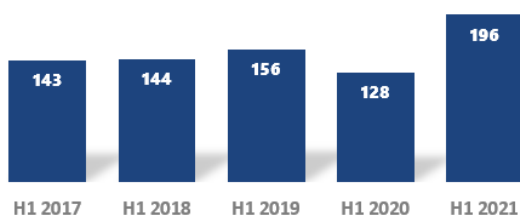
Οι εταιρείες της Viohalco σημείωσαν ισχυρές οικονομικές και λειτουργικές επιδόσεις κατά το πρώτο εξάμηνο του 2021, καθώς οι παγκόσμιες τάσεις οδήγησαν σε αύξηση της ζήτησης για προϊόντα με βιώσιμα χαρακτηριστικά.

- **Ο ενοποιημένος κύκλος εργασιών** αυξήθηκε κατά 33% στα 2.489 εκατ. ευρώ έναντι 1.875 εκατ. ευρώ κατά το πρώτο εξάμηνο του 2020.
- **Η ενοποιημένη λειτουργική κερδοφορία (α-EBITDA)** αυξήθηκε κατά 53% και διαμορφώθηκε στα 196 εκατ. ευρώ έναντι 128 εκατ. ευρώ κατά το πρώτο εξάμηνο του 2020.
- **Το ενοποιημένο EBITDA, που περιλαμβάνει την επίπτωση των τιμών μετάλλων**, ανήλθε σε 253 εκατ. ευρώ, καταγράφοντας αύξηση 135% (πρώτο εξάμηνο 2020: 108 εκατ. ευρώ).
- **Τα ενοποιημένα κέρδη προ φόρου εισοδήματος** ανήλθαν σε 137 εκατ. ευρώ έναντι ζημιών 7 εκατ. ευρώ κατά το πρώτο εξάμηνο του 2020.
- Υψηλά επίπεδα αξιοποίησης της παραγωγικής δυναμικότητας και εύρωστο χαρτοφυλάκιο ανεκτέλεστων παραγγελιών.
- Συνεχείς επενδύσεις για τη βελτιστοποίηση της λειτουργικής αποδοτικότητας.

Πωλήσεις σε εκατ. Ευρώ



α-EBITDA σε εκατ. Ευρώ





Επισκόπηση

Οι οικονομικές επιδόσεις βελτιώθηκαν σημαντικά σε όλους τους κλάδους της Viohalco κατά τη διάρκεια του πρώτου εξαμήνου του 2021. Αυτό αντανακλά τόσο την ανθεκτικότητα του διαφοροποιημένου επιχειρηματικού μοντέλου των εταιριών της Viohalco, όσο και τις ενέργειες αξιοποίησης των ενδείξεων ανάκαμψης μετά την πανδημία στις αγορές δραστηριοποίησής τους, τη συνάφεια των προϊόντων τους με τις διεθνείς τάσεις που σχετίζονται με την κυκλική οικονομία και τη μετάβαση στην κλιματική ουδετερότητα, καθώς και την αύξηση των τιμών των μετάλλων κατά την περίοδο

Ο κλάδος αλουμινίου κατέγραψε ισχυρές επιδόσεις κατά τη διάρκεια της περιόδου, αποκομίζοντας οφέλη από την ανάκαμψη της ζήτησης σε όλες τις αγορές στις οποίες δραστηριοποιείται. Οι επενδύσεις για την αύξηση της παραγωγικής δυναμικότητας συνεχίστηκαν, ενώ ήδη χρησιμοποιείται η πρόσθετη δυναμικότητα που έχει δημιουργηθεί προκειμένου να καλύψει την αυξημένη ζήτηση για προϊόντα. Μελλοντικά, ο κλάδος αναμένει να συνεχίσει να ωφελείται από τις ευνοϊκές τάσεις στη ζήτηση για αλουμίνιο, χάρη στα βιώσιμα χαρακτηριστικά του.

Ο κλάδος χαλκού συνέχισε την ανάπτυξη του, σε συνέχεια της δυναμικής ανάκαμψης της ζήτησης για όλα σχεδόν τα προϊόντα του κλάδου κατά τη διάρκεια της περιόδου, με τους όγκους πωλήσεων να αυξάνονται σημαντικά σε ετήσια βάση. Παράλληλα, συνεχίστηκαν οι επενδύσεις για την ενίσχυση του χαρτοφυλακίου προϊόντων και της κερδοφορίας.

Χάρη στην υψηλή αξιοποίηση της δυναμικότητας όλων των γραμμών παραγωγής και την επιτυχημένη εκτέλεση έργων υψηλών απαιτήσεων που ανατέθηκαν στον κλάδο καλωδίων τα τελευταία χρόνια, στο σύνολο του κλάδου σημειώθηκε συνεχής ανάπτυξη και εύρωστες επιδόσεις. Η ισχυρή εμπορική δυναμική αξιοποιήθηκε εξασφαλίζοντας χαρτοφυλάκιο σημαντικής αξίας ανεκτέλεστων παραγγελιών.

Κατά τη διάρκεια της περιόδου οι τιμές πετρελαίου ανέκαμψαν μετά τη σημαντική υποχώρησή τους το 2020. Ως αποτέλεσμα, επανήλθαν ορισμένα έργα διανομής ορυκτών καυσίμων που είχαν αναβληθεί, επιδρώντας θετικά στη ζήτηση. Ωστόσο, η εξέλιξη αυτή αντισταθμίστηκε εν μέρει από τη σημαντική αύξηση των τιμών χάλυβα που επέφερε τον εκ νέου προϋπολογισμό των κονδυλίων για μια σειρά έργων και άρα αλλαγή στις επενδυτικές αποφάσεις στον τομέα πετρελαίου και αερίου, δημιουργώντας κλυδωνισμούς στις αγορές. Παρά το γεγονός αυτό, ο κλάδος σωλήνων χάλυβα επέδειξε ανθεκτικότητα κατά τη διάρκεια της περιόδου, διασφαλίζοντας την αδιάλειπτη παραγωγή και εκπληρώνοντας με επιτυχία όλες τις συμβατικές του υποχρεώσεις.

Ο κλάδος χάλυβα παρουσίασε σημαντική βελτίωση σε όλα τα οικονομικά του μεγέθη. Συγκεκριμένα, ο κλάδος κατέγραψε αυξημένους όγκους πωλήσεων σε σύγκριση με το προηγούμενο έτος, χάρη στην άνοδο της ζήτησης στον κατασκευαστικό τομέα της ευρύτερης περιοχής και την παγκόσμια ανάκαμψη της βιομηχανίας χάλυβα. Τα περιθώρια βελτιώθηκαν σε όλα τα προϊόντα, γεγονός το οποίο, σε συνδυασμό με τις προσπάθειες συνεχούς βελτιστοποίησης του κόστους, κατέληξε σε σημαντικά βελτιωμένη κερδοφορία κατά τη διάρκεια της περιόδου.

Η Noval Property συνέχισε το επενδυτικό της πρόγραμμα κατά τη διάρκεια της περιόδου, παρά τις δύσκολες συνθήκες της αγοράς σε συνδυασμό με τις σχετικές με τον Covid-19 μειώσεις ενοικίων που ορίστηκαν βάσει νόμου από το ελληνικό κράτος. Μεταξύ άλλων έργων, ολοκληρώθηκε σε μεγάλο βαθμό η επέκταση του εμπορικού κέντρου River West, ενώ η Noval Property ανακηρύχθηκε πλειοδότης (σε κοινοπραξία με μία επενδυτική εταιρία ακινήτων) για την εξαγορά ενός από τα πιο προνομιακά οικοπέδα στην Αθήνα, όπου θα αναπτυχθεί ένα μεγάλης κλίμακας, φιλικό προς το περιβάλλον, συγκρότημα γραφείων.



Οικονομική ανασκόπηση

Συνοπτική ενοποιημένη κατάσταση αποτελεσμάτων

Ποσά σε χιλ. ευρώ	Πρώτο εξάμηνο 2021	Πρώτο εξάμηνο 2020
Πωλήσεις	2.488.607	1.875.389
Μικτό κέρδος	290.922	152.414
EBITDA	252.872	107.751
a-EBITDA*	196.121	128.469
EBIT	183.314	41.598
α-EBIT*	126.563	62.316
Καθαρά χρηματοοικονομικά έξοδα	-45.738	-46.717
Κέρδη προ φόρων	136.725	-7.474
Κέρδη περιόδου	106.519	-15.257
Κέρδη μετά από φόρους και δικαιώματα μειοψηφίας	93.320	-17.474

* οι ορισμοί των EMA έχουν επαναπροσδιοριστεί συγκριτικά με 30/06/2020 (βλ. Παράρτημα).

Ο ενοποιημένος κύκλος εργασιών της Viohalco για το πρώτο εξάμηνο του 2021 ανήλθε σε 2.489 εκατ. ευρώ, αυξημένος κατά 33% έναντι του πρώτου εξαμήνου του 2020 (1.875 εκατ. ευρώ), λόγω της ανόδου της ζήτησης σχεδόν σε όλους τους κλάδους, καθώς και της αύξησης των τιμών των μετάλλων.

Το ενοποιημένο αναπροσαρμοσμένο EBITDA αυξήθηκε κατά 53% σε 196 εκατ. ευρώ κατά το πρώτο εξάμηνο του 2021 (πρώτο εξάμηνο 2020: 128 εκατ. ευρώ).

Τα καθαρά χρηματοοικονομικά έξοδα διαμορφώθηκαν σε 45,7 εκατ. ευρώ (πρώτο εξάμηνο 2020: 46,7 εκατ. ευρώ).

Τα ενοποιημένα κέρδη προ φόρου εισοδήματος της Viohalco για την περίοδο ανήλθαν σε 137 εκατ. ευρώ έναντι ζημιών 7 εκατ. ευρώ κατά το πρώτο εξάμηνο του 2020, κυρίως λόγω των βελτιωμένων επιδόσεων του κλάδου χάλυβα, του ισορροπημένου προϊόντικου μείγματος του κλάδου καλωδίων και της σταθερής ανάπτυξης των κλάδων αλουμινίου και χαλκού.

Συνοπτική ενοποιημένη κατάσταση οικονομικής θέσης

Ποσά σε χιλ. ευρώ	30 Ιουνίου 2021	31 Δεκεμβρίου 2020
Ενσώματα & άυλα περιουσιακά στοιχεία	2.340.907	2.302.552
Λοιπά μη κυκλοφορούντα περιουσιακά στοιχεία	71.056	76.376
Μη κυκλοφορούν ενεργητικό	2.411.963	2.378.928
Αποθέματα	1.240.216	1.074.589
Εμπορικές και λοιπές απαιτήσεις (συμπ. συμβατικών περιουσιακών στοιχείων)	730.032	515.976
Ταμειακά διαθέσιμα και ισοδύναμα	267.900	219.161
Λοιπά κυκλοφορούντα περιουσιακά στοιχεία	24.975	10.109
Κυκλοφορούν ενεργητικό	2.263.123	1.819.835
Σύνολο ενεργητικού	4.675.086	4.198.763
Ίδια κεφάλαια	1.536.944	1.381.126
Δάνεια	978.160	1.001.986
Λοιπές μακροπρόθεσμες υποχρεώσεις	217.771	230.964
Μακροπρόθεσμες υποχρεώσεις	1.195.930	1.232.950



Δάνεια	923.778	746.010
Εμπορικές και λοιπές υποχρεώσεις (συμπ. συμβατικών υποχρεώσεων)	955.183	807.130
Λοιπές βραχυπρόθεσμες υποχρεώσεις	63.251	31.548
Βραχυπρόθεσμες υποχρεώσεις	1.942.212	1.584.687
Σύνολο ιδίων κεφαλαίων και υποχρεώσεων	4.675.086	4.198.763

Οι **κεφαλαιουχικές δαπάνες** για την περίοδο ανήλθαν σε 108 εκατ. ευρώ (πρώτο εξάμηνο 2020: 124 εκατ. ευρώ), κυρίως λόγω του επενδυτικού προγράμματος του κλάδου αλουμινίου που περιλαμβάνει το προηγμένο ψυχρό έλαστρο έξι ραούλων και την αυτοματοποιημένη γραμμή βαφής, το εργοστάσιο παραγωγής υποβρύχιων καλωδίων της Fulgor στην Κόρινθο και τις επενδύσεις για τη βελτίωση υποδομών του κλάδου χάλυβα.

Το **κεφάλαιο κίνησης** αυξήθηκε κατά 28% ή 215 εκατ. ευρώ σε σχέση με την 31η Δεκεμβρίου 2020, ως επακόλουθο της αύξησης των τιμών μετάλλου και των αυξημένων όγκων πωλήσεων.

Ο **καθαρός δανεισμός** των εταιριών της Viohalco αυξήθηκε σε 1.684 εκατ. ευρώ (31.12.2020: 1.581 εκατ. ευρώ), πριν από την αναπροσαρμογή βάσει του ΔΠΧΑ 16, κυρίως λόγω της αύξησης του κεφαλαίου κίνησης. Μετά την αναπροσαρμογή βάσει του ΔΠΧΑ 16, ο καθαρός δανεισμός ανήλθε σε 1.664 εκατ. ευρώ (2020: 1.560 εκατ. ευρώ).

Επιδόσεις ανά επιχειρηματικό κλάδο

Κλάδοι	Πωλήσεις		EBITDA		a-EBITDA		EBIT		Κέρδη προ φόρων (EBT)	
	H1 2021	H1 2020	H1 2021	H1 2020	H1 2021	H1 2020	H1 2021	H1 2020	H1 2021	H1 2020
Αλουμίνιο	762.571	565.857	75.293	39.396	65.965	42.302	45.370	12.351	36.976	4.922
Χαλκός	753.742	530.673	59.562	17.746	32.362	27.364	51.455	10.478	42.771	1.080
Καλώδια	351.036	268.160	34.231	32.868	42.102	35.466	26.164	25.585	16.079	14.268
Σωλήνες χάλυβα	104.419	134.923	3.827	7.674	4.782	7.928	-612	3.338	-5.215	-2.074
Χάλυβας	481.711	345.082	71.787	5.516	43.237	11.507	58.727	-10.348	45.969	-23.597
Ακίνητα	8.878	6.270	3.717	3.754	3.229	3.702	-301	1.264	-1.697	-196
Λοιπές δραστηριότητες	26.250	24.424	4.455	798	4.443	201	2.510	-1.069	1.841	-1.878
Σύνολο	2.488.607	1.875.389	252.872	107.751	196.121	128.469	183.314	41.598	136.725	-7.474

Αλουμίνιο

Ο **κύκλος εργασιών** αυξήθηκε κατά 35% σε 763 εκατ. ευρώ (πρώτο εξάμηνο 2020: 566 εκατ. ευρώ) για το πρώτο εξάμηνο του 2021 και τα **κέρδη προ φόρου εισοδήματος** διαμορφώθηκαν στα 37 εκατ. ευρώ (πρώτο εξάμηνο 2020: 5 εκατ. ευρώ).

Μετά τις δυναμικές επιδόσεις του τελευταίου τριμήνου του 2020, ο τομέας έλασης αλουμινίου της ElvalHalcor κατέγραψε ένα δυναμικό ξεκίνημα το 2021, με ανάκαμψη της ζήτησης στους περισσότερους τομείς και σε ορισμένες περιπτώσεις, ξεπερνώντας τα προ πανδημίας επίπεδα. Η ανάκαμψη στα δομικά έργα και στις κατασκευές, καθώς και στην αυτοκινητοβιομηχανία και τον τομέα μεταφορών, οι οποίοι είχαν υστερήσει το προηγούμενο έτος και είχαν δυσμενή αντίκτυπο στον κλάδο, ήταν ιδιαίτερα ισχυρή. Το γεγονός αυτό αποτυπώθηκε επίσης στις τιμές μετάλλων κατά τη διάρκεια της περιόδου, με τη μέση τιμή αλουμινίου στο Χρηματιστήριο Μετάλλων Λονδίνου (LME) να διαμορφώνεται στα 1.864 ευρώ/τόνο έναντι 1.447 ευρώ/τόνο κατά το πρώτο εξάμηνο του 2020.

Στις 2 Μαρτίου 2021, το Υπουργείο Εμπορίου των ΗΠΑ υπολόγισε ένα τελικό περιθώριο ντάμπινγκ δασμού 0% για εισαγωγές από την ElvalHalcor στο πλαίσιο της έρευνας δασμού αντιντάμπινγκ (antidumping duty investigation), δίνοντας τη δυνατότητα στην ElvalHalcor να συνεχίσει να δραστηριοποιείται στις αγορές των ΗΠΑ σύμφωνα με τις αρχές του δίκαιου ανταγωνισμού.



Η πρόσφατη επένδυση του τομέα έλασης αλουμινίου της ElvalHalcor για την αύξηση της δυναμικότητας της θερμής έλασης του δίνει τη δυνατότητα να εναρμονίσει περαιτέρω το ευρύ και καινοτόμο χαρτοφυλάκιο πλατέων προϊόντων έλασης αλουμινίου με την αυξανόμενη ζήτηση στην αγορά, καθώς και να ανταποκριθεί στις παγκόσμιες τάσεις σε διεθνείς αγορές υψηλών προδιαγραφών. Ο τομέας έλασης αλουμινίου της ElvalHalcor ανταποκρίθηκε στο αυξημένο επίπεδο της ζήτησης στην αγορά ενσωματώνοντας σταδιακά την πρόσθετη παραγωγική δυναμικότητα του νέου σύγχρονου τετραπλού θερμού ελάστρου Tandem, αυξάνοντας τους όγκους παραγωγής και πωλήσεων σε ιστορικά υψηλά επίπεδα.

Μελλοντικά, προβλέπουμε ότι η ζήτηση στην αγορά αλουμινίου θα παραμείνει εύρωστη σε όλους τους τομείς και τις γεωγραφικές ζώνες, δεδομένου του αέναου ανακυκλώσιμου χαρακτήρα του αλουμινίου και του ρόλου του στην υπό εξέλιξη μετάβαση προς ένα κλιματικά ουδέτερο μέλλον. Ειδικότερα, στον τομέα των αναψυκτικών, προβλέπουμε ότι το αλουμίνιο θα ξεπεράσει σε απόδοση τα ανταγωνιστικά μέταλλα και θα διασφαλίσει τη σταθερή ανάπτυξη, κυρίως χάρη στις προτιμήσεις των καταναλωτών για εύχρηστες και ελαφρές λύσεις συσκευασίας. Ο τομέας δομικών έργων και κατασκευών προβλέπεται ότι θα παραμείνει ισχυρός κι αυτός, καθώς καταγράφεται υψηλή ζήτηση από κατασκευαστές και αρχιτέκτονες για βαμμένα προϊόντα αλουμινίου προς χρήση σε φιλικές προς το περιβάλλον λύσεις για το κέλυφος κτιρίων. Υγιής ζήτηση αναμένεται επίσης στην αγορά των μεταφορών, έχοντας υποστηριχθεί σε μεγάλο βαθμό από την ανάπτυξη των ηλεκτρικών οχημάτων.

Παρά τις συνεχιζόμενες επιπτώσεις της πανδημίας του Covid-19 στην παγκόσμια οικονομία, η Συμετάλ κατάφερε να αξιοποιήσει τη σταθερή ανάπτυξη και τις θετικές προοπτικές της αγοράς foil αλουμινίου, αυξάνοντας τις πωλήσεις χάρη εστιάζοντας στις αγορές foil για καπάκια συσκευασίας, φαρμακευτικά προϊόντα και εύκαμπτες συσκευασίες. Η επιβολή μέτρων αντιντάμπινγκ στους Κινέζους παραγωγούς έχει συντελέσει περαιτέρω στην αύξηση της ζήτησης για ευρωπαϊκό foil στις αγορές της Ευρώπης και των ΗΠΑ. Κατά τη διάρκεια του πρώτου εξαμήνου του 2021, άρχισε να λειτουργεί η νέα μονάδα λάκας στη Μάνδρα, με σκοπό τη μείωση του κόστους παραγωγής λακαρισμένων προϊόντων. Επίσης, η Συμετάλ επένδυσε στην επέκταση των εγκαταστάσεων της στη Μάνδρα αποκτώντας ένα παρακείμενο βιομηχανικό κτίριο. Κατά το δεύτερο εξάμηνο του 2021, η Συμετάλ θα παραμείνει εστιασμένη στην αξιοποίηση της αυξανόμενης ζήτησης για foil που προορίζεται για εύκαμπτες συσκευασίες, καθώς και στην ολοκλήρωση της επένδυσής της στο νέο μηχάνημα επίστρωσης αλουμινίου με λάκα στο εργοστάσιο της Μάνδρας.

Στην Bridgnorth Aluminium, η ζήτηση κατέγραψε δυναμική ανάκαμψη στους περισσότερους τομείς τελικής χρήσης και στις περισσότερες γεωγραφικές αγορές, ενώ οι τιμολογημένοι όγκοι πωλήσεων αυξήθηκαν κατά 54% έναντι του περασμένου έτους. Η συμφωνία εμπορίου και συνεργασίας μεταξύ Ηνωμένου Βασιλείου και ΕΕ που συνάφθηκε στα τέλη του 2020 επιτρέπει αδασολόγητες πωλήσεις προς πελάτες της ΕΕ, εξαλείφοντας ένα βασικό στοιχείο αβεβαιότητας που είχε αναφερθεί στο παρελθόν. Η εταιρία συνεχίζει να καταβάλλει προσπάθειες για τη διεύρυνση της βάσης προϊόντων και πελατών και θα θέσει σε λειτουργία μια νέα γραμμή παραγωγής φύλλων κατά το δεύτερο εξάμηνο του 2021.

Στην Etem-Gestamp, κατά το πρώτο εξάμηνο του 2021 καταγράφηκε ισχυρή ζήτηση για προϊόντα διέλασης αλουμινίου, τόσο στον βιομηχανικό τομέα όσο και στην αυτοκινητοβιομηχανία. Οι πωλήσεις ανήλθαν σε 10.000 τόνους βάσει προϋπολογισμού, σημειώνοντας αύξηση άνω του 30% έναντι του πρώτου εξαμήνου του 2020. Παρά τη ραγδαία αύξηση των τιμών στο Χρηματιστήριο Μετάλλων του Λονδίνου και των premium μπιγιετών, τα οικονομικά αποτελέσματα της εταιρίας έχουν ξεπεράσει τόσο τις προβλέψεις για την περίοδο, όσο και τις επιδόσεις του περασμένου έτους, παράγοντας δυναμικές ταμειακές ροές που θα στηρίξουν τη συνέχιση του επενδυτικού της σχεδίου για τα επερχόμενα έργα στην αυτοκινητοβιομηχανία. Τα ανειλημμένα έργα για την αυτοκινητοβιομηχανία υλοποιούνται εντός του εκτιμώμενου χρονικού πλαισίου, προσθέτοντας νέους όγκους μετά το δεύτερο εξάμηνο του 2021. Η παραγωγική δυναμικότητα διέλασης κατά το δεύτερο εξάμηνο του έτους είναι πλήρως δεσμευμένη και αναμένεται περαιτέρω βελτίωση των οικονομικών επιδόσεων, ως επακόλουθο των αυξημένων τιμών αγοράς και της βέλτιστης αξιοποίησης των παραγωγικών εγκαταστάσεων.

Χαλκός

Ο κλάδος χαλκού συνέχισε να αναπτύσσεται εντός του πρώτου εξαμήνου του 2021, ενισχυμένος από την ανάκαμψη των αγορών που είχαν συρρικνωθεί έναντι της ίδιας περιόδου του προηγούμενου έτους, καθώς και τη σχετική γενική ανάκαμψη της ζήτησης. Ο **κύκλος εργασιών** ανήλθε σε 754 εκατ. ευρώ έναντι 531 εκατ. ευρώ κατά την αντίστοιχη περίοδο του προηγούμενου έτους, χάρη στην άνοδο των όγκων πωλήσεων και την ανοδική τάση της τιμής χαλκού. Τα **κέρδη προ φόρου εισοδήματος** ανήλθαν σε 43 εκατ. ευρώ (πρώτο εξάμηνο 2020: 1 εκατ. ευρώ).



Ο κλάδος ξεκίνησε το έτος δυναμικά, με ανάκαμψη της ζήτησης σχεδόν σε όλες τις τελικές αγορές εκτός από τα κέρματα, έναντι του αισθητά πιο υποτονικού πρώτου εξαμήνου του 2020 που επηρεάστηκε από τον αντίκτυπο της πανδημίας. Οι περισσότερες εταιρίες του κλάδου χαλκού κατέγραψαν καλές επιδόσεις, με αύξηση των όγκων χάρη στη διψήφια ανάπτυξη των πλατέων προϊόντων και των προϊόντων διέλασης κραμάτων χαλκού που ανέκαμψαν δυναμικά μετά από ένα ιδιαίτερα δυσμενές έτος, υπερβαίνοντας αισθητά ακόμα και τα επίπεδα πριν από την πανδημία. Οι όγκοι πωλήσεων των σωλήνων χαλκού παρέμειναν σταθεροί, ενώ η βελτιωμένη διαθεσιμότητα σκραπ συνέβαλε θετικά στη συνολική κερδοφορία. Επιπλέον, η βελτιωμένη ζήτηση υποστήριξε την αύξηση των όγκων πωλήσεων στη θυγατρική των συρμάτων περιελίξεων, τη Cablel Wires, έναντι της αντίστοιχης περιόδου του περασμένου έτους.

Οι συνθήκες της αγοράς κατά το δεύτερο εξάμηνο του 2021 αναμένεται να συνεχίσουν να βελτιώνονται, με τη μεγαλύτερη ανησυχία να έγκειται στην εξέλιξη του κόστους ως αποτέλεσμα των πληθωριστικών πιέσεων, ιδίως όσον αφορά το κόστος ενέργειας και μεταφορών. Ωστόσο, στις περισσότερες περιπτώσεις, οι συνθήκες της αγοράς έχουν προβλέψει την αποτύπωση αυτών των αυξήσεων στις τιμές. Η μονάδα παραγωγής σωλήνων αξιοποιεί σχεδόν πλήρως την παραγωγική της δυναμικότητα και συνεπώς οι τρέχουσες προσπάθειες επικεντρώνονται στη βελτίωση της αποδοτικότητας και στην αύξηση της παραγωγής. Η παραγωγή προϊόντων έλασης χαλκού και κραμάτων χαλκού αναμένεται να αυξηθεί, καθώς παραμένουν ισχυροί οι παράγοντες που ενισχύουν τη μακροπρόθεσμη ζήτηση. Επίσης, η Sofia Med συνεχίζει να βρίσκεται στην κατάλληλη θέση για να συνεχίσει να κερδίζει μερίδιο στην αγορά των ηλεκτρικών συνδέσμων (connectors), καθώς και σε άλλες αγορές, χάρη στις τάσεις που σχετίζονται με τον εξηλεκτρισμό, την ηλεκτροκίνηση και την αστικοποίηση. Τέλος, η συνεχής επένδυση σε προϊόντα υψηλότερης προστιθέμενης αξίας αναμένεται να οδηγήσει σε περαιτέρω βελτιώσεις του χαρτοφυλακίου προϊόντων και της κερδοφορίας του κλάδου χαλκού.

Καλώδια

Ο **κύκλος εργασιών** για τον κλάδο ανήλθε σε 351 εκατ. ευρώ (πρώτο εξάμηνο 2020: 268 εκατ. ευρώ) και τα **κέρδη προ φόρων** σε 16 εκατ. ευρώ (πρώτο εξάμηνο 2020: 14 εκατ. ευρώ).

Στον κλάδο καλωδίων, η υψηλή αξιοποίηση όλων των γραμμών παραγωγής και η επιτυχημένη εκτέλεση αρκετών υποβρύχιων έργων υψηλών απαιτήσεων που ανατέθηκαν πρόσφατα οδήγησαν σε περαιτέρω ανάπτυξη και εύρωστες επιδόσεις κατά τη διάρκεια της περιόδου. Κατά το πρώτο εξάμηνο του έτους, σημειώθηκε επίσης η επιτυχημένη ολοκλήρωση της διασύνδεσης της Κρήτης που κατέρριψε πολλαπλά ρεκόρ.

Επίσης, ο κλάδος αξιοποίησε την ισχυρή εμπορική δυναμική για να εξασφαλίσει ένα υγιές χαρτοφυλάκιο ανεκτέλεστων παραγγελιών σημαντικής αξίας και να υποστηρίξει τη μελλοντική ανάπτυξη, καθώς οι εμπορικές ομάδες εξασφάλισαν αναθέσεις σημαντικών παραγγελιών για έργα καλωδίων ανά τον κόσμο. Η πρόσφατη ανάθεση της υποθαλάσσιας καλωδιακής σύνδεσης του μεγαλύτερου αιολικού πάρκου της Ελλάδας, η πρώτη ανάθεση έργου υποβρύχιας καλωδιακής διασύνδεσης στην Αδριατική Θάλασσα και η ανάθεση συμβάσεων-πλασιού που υπεγράφησαν με σημαντικές εταιρίες διαχείρισης συστημάτων μεταφοράς ενέργειας είναι μερικά παραδείγματα της πρόσφατης επιτυχημένης συμμετοχής σε διαγωνισμούς.

Στον τομέα των καλωδιακών προϊόντων, η ζήτηση ανέκαμψε, καθώς οι όγκοι πωλήσεων για καλωδιακά προϊόντα αυξήθηκαν κατά 16% σε σχέση με την αντίστοιχη περσινή περίοδο. Η άνοδος της ζήτησης σε συνδυασμό με το θετικό προϊόντικό μείγμα ευνόησαν περαιτέρω την κερδοφορία του κλάδου.

Η συνεχής εστίαση του κλάδου σε έργα και προϊόντα προστιθέμενης αξίας αποτέλεσε βασικό πυλώνα της υψηλότερης κερδοφορίας της περιόδου. Αυτές οι επιδόσεις ενισχύθηκαν περαιτέρω από πρωτοβουλίες για την είσοδο σε νέες γεωγραφικές αγορές και το συνεχιζόμενο επενδυτικό πρόγραμμα για την περαιτέρω ενίσχυση της παραγωγικής δυναμικότητας του τομέα υποβρυχίων καλωδίων.

Μετά τις εύρωστες επιδόσεις κατά τη διάρκεια του πρώτου εξαμήνου του έτους, ο κλάδος καλωδίων αναμένεται να συνεχίσει να ωφελείται από την εκτέλεση των ήδη εξασφαλισμένων έργων, ενώ αναμένονται σημαντικές νέες παραγγελίες ως επακόλουθο της συνεχιζόμενης ισχυρής δυναμικής της αγοράς. Η μονάδα παραγωγής υποθαλάσσιων καλωδίων (Fulgor) αναμένεται να διατηρήσει την υψηλή αξιοποίηση της παραγωγικής δυναμικότητάς της καθ' όλη τη διάρκεια του 2021 και να συνεχίσει να δίνει ώθηση στην κερδοφορία ολόκληρου του κλάδου. Στον τομέα καλωδιακών προϊόντων, η βελτίωση της ζήτησης στις κύριες αγορές της Δυτικής Ευρώπης, της Μέσης Ανατολής και των Βαλκανίων αναμένεται να συνεχιστεί, καθώς η ζήτηση από τον κατασκευαστικό και τον βιομηχανικό τομέα αυξάνεται.



Στον κλάδο των σωλήνων χάλυβα, ο **κύκλος εργασιών** ανήλθε σε 104 εκατ. ευρώ έναντι 135 εκατ. ευρώ το περασμένο έτος, ενώ οι **ζημιές προ φόρου εισοδήματος** διαμορφώθηκαν σε 5 εκατ. ευρώ (2020: ζημιές 2 εκατ. ευρώ).

Κατά το πρώτο εξάμηνο του 2021, αποκαταστάθηκε σταδιακά η υλοποίηση πολλών έργων διανομής ορυκτών καυσίμων που είχαν αναβληθεί, καθώς ανέκαμψαν οι τιμές πετρελαίου. Ωστόσο, εκκρεμούν ακόμα αρκετές επενδυτικές αποφάσεις στην αγορά πετρελαίου και αερίου, δεδομένου ότι η σημαντική αύξηση των τιμών χάλυβα οδήγησε στον εκ νέου προϋπολογισμό των κονδυλίων για πολλά έργα, επιφέροντας κλυδωνισμούς στην ευρύτερη αγορά καυσίμων.

Σε αυτό το ασταθές περιβάλλον, η Σωληνουργία Κορίνθου επέδειξε ανθεκτικότητα για τους εξής λόγους:

- Ενίσχυσε την παρουσία της σε νέες αγορές στην Ευρώπη, την Αμερική, τη Βόρεια Αφρική και την Ασία, ενώ παράλληλα ανέλαβε νέα έργα για καταξιωμένους πελάτες (π.χ. Snam στην Ιταλία, INGL στη νοτιοανατολική Μεσόγειο, Williams στις ΗΠΑ και μια σειρά υποθαλάσσιων έργων όπως το KEG στη Νορβηγία και το Zendolie στο Τρινιντάντ).
- Προέβη σε αυστηρή διαχείριση του κεφαλαίου κίνησης και των αποθεμάτων, η οποία εξασφάλισε ρευστότητα.
- Ανέλαβε πρωτοβουλίες για την ανάπτυξη λύσεων προσανατολισμένων στη μετάβαση στην πράσινη ενέργεια. Ένα από τα σημαντικότερα παραδείγματα ήταν η πιστοποίηση σωλήνων μεταφοράς έως και 100% υδρογόνου που επιτεύχθηκε στις αρχές Ιουνίου από τη Σωληνουργία Κορίνθου μαζί με τη Snam, μία από τις μεγαλύτερες εταιρίες υποδομών ενέργειας στον κόσμο. Αφορά σε μια σύμβαση για την κατασκευή σωλήνων 440 χλμ., του πρώτου δικτύου υψηλής πίεσης μεταφοράς φυσικού αερίου στην Ευρώπη, οι οποίοι είναι πιστοποιημένοι και για τη μεταφορά έως 100% υδρογόνου. Οι σωλήνες κατασκευάστηκαν στο εργοστάσιο της Σωληνουργία Κορίνθου στη Θίεβη.
- Εξασφάλισε την αδιάκοπη παραγωγή για όλα τα τρέχοντα έργα της, εκπληρώνοντας τις συμβατικές υποχρεώσεις της.

Τέλος, στη διάρκεια του έτους, η εταιρία συνέχισε με επιτυχία το εντατικό πρόγραμμα πιστοποιήσεων από σημαντικές εταιρίες ενέργειας, σε συνδυασμό με καινοτόμα προγράμματα για την ενίσχυση της ανταγωνιστικότητας.

Ενώ η ενεργειακή ζήτηση προβλέπεται να ανακάμψει από τα μειωμένα επίπεδα του περασμένου έτους, η εμφάνιση της μετάλλαξης Δέλτα του ιού Covid-19 συνεχίζει να επηρεάζει τις προβλέψεις για την επάνοδο στα επίπεδα προ Covid το 2022. Επί του παρόντος, η παγκόσμια ζήτηση για ηλεκτρική ενέργεια αναπτύσσεται με ταχύτερους ρυθμούς από την ικανότητα παραγωγής ενέργειας από ανανεώσιμες πηγές και θα απαιτηθεί, συνεπώς, η παραγωγή περισσότερης ενέργειας από την καύση ορυκτών καυσίμων (Διεθνής Οργανισμός Ενέργειας-IEA, Ιούλιος 2021).

Το παγκόσμιο οικονομικό περιβάλλον στο οποίο δραστηριοποιείται η Σωληνουργία Κορίνθου αναμένεται να παραμείνει ασταθές για το υπόλοιπο του 2021. Ωστόσο, καθώς η πανδημία υποχωρεί και η ενεργειακή ζήτηση ανακάμπτει, η Σωληνουργία Κορίνθου παραμένει προσηλωμένη στη διείσδυση σε νέες γεωγραφικές αγορές και στην ανάπτυξη νέων καινοτόμων προϊόντων, π.χ. υποδομές για τον τομέα των υπεράκτιων αιολικών πάρκων, σωλήνες για τη μεταφορά υδρογόνου, τεχνολογίες δέσμευσης και αποθήκευσης άνθρακα κ.λπ. Αυτές οι πρωτοβουλίες, σε συνδυασμό με την εντατικοποίηση των προσπαθειών για ισχυρότερη ανταγωνιστικότητα, αναμένεται να βελτιώσουν τη θέση της Σωληνουργία Κορίνθου στην αγορά και να οδηγήσουν στην ανάθεση νέων έργων, τα οποία είχαν ανασταλεί λόγω της πανδημίας και πλέον αναμένεται η οριστικοποίησή τους.



Χάλυβας

Ο **κύκλος εργασιών** στον κλάδο χάλυβα ανήλθε σε 482 εκατ. ευρώ κατά το πρώτο εξάμηνο του 2021 έναντι 345 εκατ. ευρώ κατά το πρώτο εξάμηνο του 2020. Τα **κέρδη προ φόρου εισοδήματος** ανήλθαν σε 46 εκατ. ευρώ (2020: ζημιές 24 εκατ. ευρώ).

Κατά τη διάρκεια της περιόδου, ο κλάδος κατέγραψε αυξημένους όγκους πωλήσεων σχεδόν σε όλα τα προϊόντα έναντι του πρώτου εξαμήνου του 2020, παρά τις συνεχείς δυσμενείς επιπτώσεις της πανδημίας. Επιπλέον, τα περιθώρια βελτιώθηκαν σε όλα τα προϊόντα τα οποία, μαζί με τη συνεχή βελτιστοποίηση κόστους, ενίσχυσαν την κερδοφορία για το πρώτο εξάμηνο του έτους.

Όσον αφορά στον χάλυβα οπλισμού, ο κλάδος διατήρησε την κυρίαρχη θέση του στην αγορά των Βαλκανίων και το ισχυρό μερίδιο του στην αγορά της Ελλάδας και κατέγραψε αυξημένες πωλήσεις στην Κύπρο. Ο τομέας των κατασκευών στην Ελλάδα άρχισε να παρουσιάζει ενδείξεις ανάκαμψης κατά τη διάρκεια του πρώτου εξαμήνου του 2021, με αποτέλεσμα βελτιωμένους όγκους. Κατά τη διάρκεια της περιόδου, το εργοστάσιο της Sovel πιστοποιήθηκε με την περιβαλλοντική δήλωση προϊόντος (EPD) για τον οπλισμό των προϊόντων χάλυβα. Όσον αφορά στα χονδrosύρματα, οι βελτιώσεις στην ποιότητα προϊόντων και το ενεργό ενδιαφέρον των διεθνών αγορών οδήγησαν σε υψηλότερους όγκους πωλήσεων κατά τη διάρκεια του πρώτου εξαμήνου του 2021. Ομοίως, οι ειδικοί χάλυβες (SBQs) συνέχισαν να ανακτούν σταδιακά τη δυναμική των πωλήσεων, κυρίως λόγω της ανάκαμψης του ευρωπαϊκού τομέα μηχανολογικού εξοπλισμού και της αυτοκινητοβιομηχανίας.

Οι προοπτικές για το δεύτερο εξάμηνο του 2021 παραμένουν θετικές σχεδόν για όλες τις γραμμές προϊόντων του κλάδου. Οι λαμαρίνες και τα προϊόντα μορφοσιδήρου αναμένεται να διατηρήσουν τα επίπεδα πωλήσεων του 2020, παρά τη χαμηλή ζήτηση κατά τη διάρκεια του πρώτου τριμήνου του 2021. Η αναβάθμιση της μονάδας έλασης επιμήκων προϊόντων του εργοστασίου της Stomana Industry θα πραγματοποιηθεί εντός του δεύτερου εξαμήνου του 2021, οδηγώντας στην παραγωγή μεγαλύτερων ειδικών χαλύβων έως 130 mm και με βελτιωμένα ποιοτικά χαρακτηριστικά.

Από το 2022 και για τα επόμενα 3-5 έτη, η αγορά του χάλυβα οπλισμού στην Ελλάδα αναμένεται να ανακάμψει δυναμικά μετά από σχεδόν 10 έτη στασιμότητας, χάρη σε μια σειρά από σημαντικά ιδιωτικά έργα και ένα στιβαρό πρόγραμμα δημόσιων επενδύσεων.

Ακίνητα

Ο **κύκλος εργασιών** για τον κλάδο των ακινήτων ανήλθε σε 8,9 εκατ. ευρώ το 2021 (πρώτο εξάμηνο 2020: 6,3 εκατ. ευρώ) ενώ οι **ζημιές προ φόρου εισοδήματος** ανήλθαν σε ζημιές 1,7 εκατ. ευρώ έναντι ζημιών 0,2 εκατ. ευρώ κατά το πρώτο εξάμηνο του 2020. Επισημαίνεται ότι η Viohalco ακολουθεί τη μέθοδο του ιστορικού κόστους στα επενδυτικά ακίνητα, ενώ οι θυγατρικές του κλάδου ακινήτων τη μέθοδο της εύλογης αξίας.

Η Noval Property κατέγραψε αύξηση 29% σε ετήσια βάση όσον αφορά στην εύλογη αξία του χαρτοφυλακίου ακινήτων της από 301,3 εκατ. ευρώ (στις 30 Ιουνίου 2020) σε 389,7 εκατ. ευρώ (στις 30 Ιουνίου 2021), παρά τις δύσκολες συνθήκες της αγοράς που επέφερε η πανδημία Covid-19. Αυτή η αύξηση επιτεύχθηκε χάρη σε πρόσφατο εταιρικό μετασχηματισμό που περιλάμβανε την ενσωμάτωση ακινήτων, σε νέες εξαγορές, στην ανάπτυξη των υφιστάμενων ακινήτων και την ενεργή διαχείριση ενεργητικού.

Τα σχετικά με τον Covid-19 μέτρα στήριξης λόγω Covid-19 που θέσπισε αρχικά η ελληνική κυβέρνηση το 2020 επεκτάθηκαν και το πρώτο εξάμηνο του 2021. Σχεδόν καθ' όλη τη διάρκεια της περιόδου, το ελληνικό Δημόσιο επέβαλε υποχρεωτική μείωση μηνιαίου ενοικίου για εμπορικά ακίνητα σε αρκετούς τομείς (για παράδειγμα, λιανεμπόριο, τουρισμός, εστίαση, γυμναστήρια κ.λπ.). Παρά τις δυσμενείς αυτές συνθήκες, η αποτελεσματική και ενεργή διαχείριση ακινήτων, σε συνδυασμό με τις χρηματοδοτικές δραστηριότητες χρηματοδότησης της Noval Property οι οποίες εξελίσσονται όπως έχει προγραμματιστεί, της επέτρεψαν να συνεχίσει το αναπτυξιακό της πρόγραμμα κατά τη διάρκεια της περιόδου.

Οι κατασκευαστικές εργασίες για την επέκταση (Μικτή Δομημένη Επιφάνεια περίπου 25.000 τ.μ.) του εμπορικού κέντρου River West ουσιαστικά ολοκληρώθηκαν στο τέλος του πρώτου εξαμήνου του 2021, επιτρέποντας την έναρξη της εμπορικής λειτουργίας τον Ιούλιο του 2021. Επίσης, κατά τη διάρκεια του πρώτου εξαμήνου του 2021, η Noval Property ανακηρύχθηκε πλειοδότης (σε κοινοπραξία με μια επενδυτική εταιρία ακινήτων) για την εξαγορά ενός από τα πιο προνομακικά οικοπέδα στην Αθήνα, όπου θα αναπτυχθεί ένα μεγάλος κλίμακας, φιλικό προς το περιβάλλον πάρκο γραφείων. Έχουν ήδη αρχίσει οι προκαταρκτικές εργασίες



σχεδιασμού σε αναμονή της οριστικής εξαγοράς του οικοπέδου εντός του δεύτερου εξαμήνου του 2021. Τρία επιπλέον ακίνητα εξαγοράστηκαν κατά τη διάρκεια του πρώτου εξαμήνου του 2021.

Για το υπόλοιπο του 2021, η Noval Property θα συνεχίσει να επιδιώκει την εξαγορά νέων ακινήτων, ενώ επίσης θα συνεχίσει να αναπτύσσει το χαρτοφυλάκιο ιδίων ακινήτων της.

Λοιπές δραστηριότητες

Οι λοιπές υπηρεσίες περιλαμβάνουν κυρίως τις δαπάνες που πραγματοποιεί η μητρική εταιρία (συμμετοχών) μαζί με τα αποτελέσματα εταιριών που δραστηριοποιούνται στον κλάδο της έρευνας, ανάπτυξης, καινοτομίας (R&D&I) και τεχνολογίας, στο εμπόριο κεραμικών πλακιδίων (Vitruvit), καθώς και στον κλάδο ανάκτησης φυσικών πόρων. Τα **κέρδη προ φόρου εισοδήματος** ανήλθαν σε 2 εκατ. ευρώ (πρώτο εξάμηνο 2020: ζημιές 2 εκατ. ευρώ).

Μεταγενέστερα γεγονότα

- Την 1η Ιουλίου 2021 εγκρίθηκε η συγχώνευση με απορρόφηση της θυγατρικής της Viohalco «Fitco Βιομηχανία Επεξεργασίας Μετάλλων Μονοπρόσωπη Ανώνυμη Εταιρία» από τη θυγατρική της Viohalco ElvalHalcor μαζί με το σχέδιο των όρων συγχώνευσης και τις αποφάσεις του Διοικητικού Συμβουλίου των συγχωνευόμενων εταιριών με ημερομηνία 19.05.2021 και 14.05.2021, αντίστοιχα.
- Στις 2 Αυγούστου 2021, η θυγατρική της Viohalco ElvalHalcor συμμετείχε στην αύξηση μετοχικού κεφαλαίου της κοινοπραξίας NedZink BV, με 2,0 εκατ. ευρώ, διατηρώντας το μερίδιό της στο 50%.

Δεν υπάρχουν άλλα μεταγενέστερα γεγονότα που να επηρεάζουν την ενοποιημένη χρηματοοικονομική πληροφόρηση.

Προοπτικές

Η συνεχής αβεβαιότητα σε σχέση με την εξέλιξη της πανδημίας COVID-19, τη σοβαρότητα και τη διάρκειά της θα συνεχίσει να έχει αντίκτυπο καθ' όλο το υπόλοιπο έτος. Ωστόσο, ενώ αναμφίβολα η αβεβαιότητα θα διατηρηθεί και πιθανόν οι συνθήκες της αγοράς θα διαφέρουν ανά κλάδο, οι επιχειρηματικές συνθήκες αναμένεται να βελτιωθούν περισσότερο εντός του δεύτερου εξαμήνου. Επιπλέον, τα ενισχυμένα μέτρα υγείας και ασφάλειας που τέθηκαν σε εφαρμογή σε όλες τις εταιρίες της Viohalco παραμένουν σε ισχύ προκειμένου να ελαχιστοποιηθεί ο κίνδυνος μετάδοσης και να διαφυλαχθεί η υγεία των εργαζομένων και των συνεργατών.

Παράλληλα, στους στρατηγικούς στόχους των εταιριών της Viohalco θα συνεχίσουν να περιλαμβάνονται η ανάπτυξη των εργαζομένων τους, η εφαρμογή χρηστών επιχειρηματικών πρακτικών με δεοντολογικό και υπεύθυνο τρόπο, καθώς και η συνεχής βελτίωση του περιβαλλοντικού αποτυπώματός τους.

Οι στρατηγικές επενδύσεις σε προϊόντα υψηλότερης προστιθέμενης αξίας σε όλες τις θυγατρικές της Viohalco αναμένεται να επιφέρουν περαιτέρω βελτιώσεις του χαρτοφυλακίου προϊόντων. Όλες οι εταιρίες παραμένουν προσηλωμένες στη μακροπρόθεσμη αναπτυξιακή στρατηγική τους για την ενίσχυση της θέσης τους στις αγορές τους, μέσω συνεχιζόμενων επενδυτικών προγραμμάτων, τεχνολογικών καινοτομιών, καθώς και βελτιώσεων του κόστους και της λειτουργικής αποδοτικότητας. Ταυτόχρονα, οι διεθνείς τάσεις και η μετάβαση σε μια κυκλική οικονομία, δημιουργούν ένα ευνοϊκό επιχειρηματικό περιβάλλον για τις εταιρίες της Viohalco και τα χαρτοφυλάκια προϊόντων τους, τα οποία καλύπτουν τις ανάγκες για προϊόντα κυκλικής οικονομίας, εύκολα ανακυκλώσιμα, που παράγονται με υψηλή περιεκτικότητα σε ανακυκλωμένα υλικά, ενώ ταυτόχρονα έχουν χαμηλό αποτύπωμα άνθρακα κατά την παραγωγική διαδικασία.



Έκθεση του Ελεγκτή

Όλα τα μεγέθη και οι πίνακες που περιέχονται σε αυτά τα παραρτήματα έχουν εξαχθεί από τις Συνοπτικές Ενοποιημένες Ενδιάμεσες Οικονομικές Καταστάσεις της 30 Ιουνίου 2021, οι οποίες έχουν συνταχθεί σύμφωνα με το εγκεκριμένο από την Ευρωπαϊκή Ένωση ΔΛΠ 34 «Ενδιάμεση Χρηματοοικονομική Αναφορά», και εγκρίθηκαν από το Διοικητικό Συμβούλιο στις 23 Σεπτεμβρίου 2021. Ο τακτικός ελεγκτής PwC Bedrijfsrevisoren BV έχει επισκοπήσει τις Συνοπτικές Ενοποιημένες Ενδιάμεσες Οικονομικές Καταστάσεις και κατέληξε στο συμπέρασμα ότι με βάση την επισκόπηση, τίποτα δεν περιήλθε στην αντίληψή τους οτιδήποτε το οποίο θα τους οδηγούσε στο συμπέρασμα ότι οι Συνοπτικές Ενοποιημένες Ενδιάμεσες Οικονομικές Καταστάσεις δεν έχουν καταρτιστεί, από κάθε ουσιώδη άποψη, σύμφωνα με το ΔΛΠ 34, όπως έχει υιοθετηθεί από την Ευρωπαϊκή Ένωση. Για τις Συνοπτικές Ενοποιημένες Ενδιάμεσες Οικονομικές Καταστάσεις της 30 Ιουνίου 2021 και την έκθεση επισκόπησης του νόμιμου ελεγκτή παραπέμπουμε στην ιστοσελίδα της Εταιρείας, www.viohalco.com, στην ιστοσελίδα του Euronext Brussels Exchange www.euronext.com και στην ιστοσελίδα του Χρηματιστηρίου Αθηνών www.athexgroup.gr.

Οικονομικό ημερολόγιο

Ημερομηνία	Γεγονός
17 Μαρτίου 2022	Δελτίο τύπου για τα οικονομικά αποτελέσματα του 2021
31 Μαΐου 2022	Ετήσια Τακτική Γενική Συνέλευση 2022
22 Σεπτεμβρίου 2022	Δελτίο τύπου για τα οικονομικά αποτελέσματα του πρώτου εξαμήνου 2022

Η Ετήσια Οικονομική Έκθεση για την περίοδο από την 1η Ιανουαρίου 2021 έως την 31η Δεκεμβρίου 2021 θα δημοσιευθεί στις 20 Απριλίου 2022 και θα αναρτηθεί στην ιστοσελίδα της Εταιρείας www.viohalco.com, στην ιστοσελίδα του Χρηματιστηρίου Βρυξελλών Euronext www.euronext.com, καθώς και στην ιστοσελίδα του Χρηματιστηρίου Αθηνών www.athexgroup.gr.

Σχετικά με τη Viohalco

Η Viohalco, με έδρα στο Βέλγιο, είναι εταιρία συμμετοχών (holding) σε διάφορες κορυφαίες εταιρίες μεταποίησης μετάλλων στην Ευρώπη. Είναι εισηγμένη στο Χρηματιστήριο Euronext Βρυξελλών (VIO) και στο Χρηματιστήριο Αθηνών (BIO). Οι θυγατρικές της Viohalco ειδικεύονται στην παραγωγή προϊόντων αλουμινίου, χαλκού, καλωδίων, χάλυβα και σωλήνων χάλυβα και είναι προσηλωμένες στη βιώσιμη ανάπτυξη ποιοτικών και καινοτόμων προϊόντων και λύσεων προστιθέμενης αξίας για τη δημιουργία μιας δυναμικής παγκόσμιας βάσης πελατών. Με παραγωγικές μονάδες στην Ελλάδα, Βουλγαρία, Ρουμανία, Ρωσία, Βόρεια Μακεδονία, Τουρκία, Ολλανδία και το Ηνωμένο Βασίλειο, οι εταιρίες της Viohalco έχουν καταγράψει ενοποιημένο ετήσιο κύκλο εργασιών ύψους 3,85 δισ. ευρώ. Το χαρτοφυλάκιο της Viohalco περιλαμβάνει επίσης έναν αποκλειστικό κλάδο έρευνας, ανάπτυξης, καινοτομίας και τεχνολογίας. Επιπλέον, η Viohalco και οι εταιρίες της κατέχουν σημαντική ακίνητη περιουσία, κυρίως στην Ελλάδα, που παράγει επιπλέον έσοδα μέσω της εμπορικής αξιοποίησής της.

Επικοινωνία

Για περισσότερες πληροφορίες, μπορείτε να επικοινωνήσετε:

Σοφία Ζαΐρη

Διευθύντρια Επενδυτικών Σχέσεων

Τηλ: +30 210 6787111, 6787773

Email: ir@viohalco.com



Λειτουργικό νόμισμα και νόμισμα παρουσίασης

Το λειτουργικό νόμισμα και το νόμισμα παρουσίασης της μητρικής Εταιρίας είναι το Ευρώ. Όλα τα ποσά του δελτίου τύπου στρογγυλοποιούνται στην πλησιέστερη χιλιάδα, εκτός εάν ορίζεται διαφορετικά. Συνεπώς, λόγω της στρογγυλοποίησης, τα ποσά που παρουσιάζονται ως σύνολα σε ορισμένους πίνακες ενδέχεται να μην είναι αριθμητικά σύνολα των ποσών που προηγούνται.

Παράρτημα Α – Συνοπτική Ενοποιημένη Κατάσταση Αποτελεσμάτων

Ποσά σε χιλ. Ευρώ	Για την περίοδο που έληξε στις 30 Ιουνίου	
	2021	2020
Πωλήσεις	2.488.607	1.875.389
Κόστος πωληθέντων	-2.197.686	-1.722.975
Μικτό κέρδος	290.922	152.414
Έξοδα διάθεσης	-38.180	-37.325
Έξοδα διοίκησης	-69.720	-66.579
Ζημιές απομείωσης εμπορικών και λοιπών απαιτήσεων (συμπερ. συμβατικών περιουσιακών στοιχείων)	-562	-2.581
Λοιπά έσοδα / έξοδα	855	-4.331
Λειτουργικό αποτέλεσμα	183.314	41.598
Καθαρά χρηματοοικονομικά έξοδα	-45.738	-46.717
Κέρδη/ Ζημιές (-) από συγγενείς επιχειρήσεις	-851	-2.356
Κέρδη προ φόρων	136.725	-7.474
Φόρος εισοδήματος (-)	-30.206	-7.783
Κέρδη περιόδου	106.519	-15.257
Κέρδη αποδιδόμενα σε :		
Μετόχους της μητρικής	93.320	-17.474
Δικαιώματα μειοψηφίας	13.199	2.217
	106.519	-15.257
Κέρδη ανά μετοχή (EUR ανά μετοχή)		
Βασικά και μειωμένα	0.360	-0.067

Παράρτημα Β – Συνοπτικές Ενοποιημένη Κατάσταση Οικονομικής Θέσης

Ποσά σε χιλ. Ευρώ	Στις	
	30 Ιουνίου 2021	31 Δεκεμβρίου 2020
Ενεργητικό		
Μη κυκλοφορούν ενεργητικό		
Ενσώματα πάγια	1.989.444	1.954.096
Δικαιώματα χρήσης περιουσιακών στοιχείων	37.877	38.498
Άυλα περιουσιακά στοιχεία και υπεραξία	38.817	39.545
Επενδύσεις σε ακίνητα	274.768	270.413
Επενδύσεις σε επιχειρήσεις που ενοποιούνται με καθαρή θέση	37.167	38.089
Λοιπές επενδύσεις	8.688	8.324
Παράγωγα	1.211	936
Εμπορικές και λοιπές απαιτήσεις	9.849	10.349
Έξοδα συμβάσεων	222	222
Αναβαλλόμενες φορολογικές απαιτήσεις	13.919	18.456
	2.411.963	2.378.928
Κυκλοφορούν ενεργητικό		
Αποθέματα	1.240.216	1.074.589
Εμπορικές και λοιπές απαιτήσεις	652.188	447.459
Συμβατικά περιουσιακά στοιχεία	77.844	68.517
Έξοδα συμβάσεων	302	491
Παράγωγα	22.214	7.225
Περιουσιακά στοιχεία διακρατούμενα προς πώληση	722	730
Προκαταβολή φόρου εισοδήματος	1.736	1.663
Ταμειακά διαθέσιμα και ισοδύναμα	267.900	219.161
	2.263.123	1.819.835
Σύνολο ενεργητικού	4.675.086	4.198.763
Ίδια κεφάλαια		
Κεφάλαια αποδιδόμενα στους μετόχους της εταιρείας		
Μετοχικό κεφάλαιο	141.894	141.894
Αποθεματικό υπέρ το άρτιο	457.571	457.571
Αποθεματικό συναλλαγματικών διαφορών	-24.703	-30.341
Λοιπά αποθεματικά	447.132	436.104
Κέρδη/ζημιές (-) εις νέον	287.052	201.467
	1.308.946	1.206.694
Δικαιώματα μειοψηφίας	227.998	174.431
Σύνολο ιδίων κεφαλαίων	1.536.944	1.381.126
Υποχρεώσεις		
Μακροπρόθεσμες υποχρεώσεις		
Δάνεια	978.160	1.001.986
Υποχρεώσεις από μισθώσεις	38.996	41.276
Παράγωγα	582	1.295
Υποχρεώσεις παροχών προσωπικού λόγω εξόδου από την υπηρεσία	41.093	40.471
Επιχορηγήσεις	34.564	35.817
Προβλέψεις	1.839	1.839
Εμπορικές και λοιπές υποχρεώσεις	9.000	12.299
Συμβατικές υποχρεώσεις	9.889	9.889
Αναβαλλόμενες φορολογικές υποχρεώσεις	81.808	88.077
	1.195.930	1.232.950
Βραχυπρόθεσμες υποχρεώσεις		
Δάνεια	923.778	746.010
Υποχρεώσεις από μισθώσεις	11.096	10.935
Εμπορικές και λοιπές υποχρεώσεις	905.089	762.998
Συμβατικές υποχρεώσεις	50.094	44.132
Υποχρεώσεις από φόρους	48.103	14.708
Παράγωγα	3.467	5.252
Προβλέψεις	586	652
	1.942.212	1.584.687
Σύνολο υποχρεώσεων	3.138.142	2.817.637
Σύνολο ιδίων κεφαλαίων και υποχρεώσεων	4.675.086	4.198.763



Παράρτημα Γ – Εναλλακτικά Μέτρα Απόδοσης (EMA)

Introduction

Η διοίκηση της Viohalco έχει υιοθετήσει, παρακολουθεί και υποβάλλει εσωτερικές και εξωτερικές αναφορές για εναλλακτικά μέτρα απόδοσης (EMA) των αποτελεσμάτων, δηλαδή κέρδη προ φόρων, χρηματοδοτικών, επενδυτικών αποτελεσμάτων και συνολικών αποσβέσεων (EBITDA), κέρδη προ φόρων, χρηματοδοτικών και επενδυτικών αποτελεσμάτων (EBIT), αναπροσαρμοσμένο EBITDA (α-EBITDA) και αναπροσαρμοσμένο EBIT (α-EBIT), με το σκεπτικό ότι αποτελούν κατάλληλα μέτρα που αποτυπώνουν την υποκείμενη απόδοση των επιχειρηματικών δραστηριοτήτων. Αυτά τα EMA αποτελούν επίσης κύριους δείκτες επιδόσεων βάσει των οποίων η Viohalco καταρτίζει, παρακολουθεί και αξιολογεί τους ετήσιους προϋπολογισμούς και τα μακροπρόθεσμα (5ετή) προγράμματά της. Ωστόσο, πρέπει να επισημανθεί ότι τα αναπροσαρμοσμένα στοιχεία δεν πρέπει να θεωρούνται μη λειτουργικά ή μη επαναλαμβανόμενα.

Όσον αφορά στα κονδύλια του ισολογισμού, η διοίκηση της Viohalco παρακολουθεί και αναφέρει το μέτρο του καθαρού δανεισμού.

Γενικοί ορισμοί

EBIT

Τα **EBIT** ορίζονται ως τα κέρδη για την περίοδο πριν από:

- φόρο εισοδήματος,
- μερίδιο κερδών/ζημιών από συγγενείς επιχειρήσεις, μετά από φόρους,
- καθαρά χρηματοοικονομικά έξοδα

α-EBIT

Το **αναπροσαρμοσμένο EBIT** ορίζονται ως τα EBIT, εξαιρώντας:

- το αποτέλεσμα μετάλλου,
- την απομείωση/τον αντιλογισμό απομείωσης ενσώματων και άυλων περιουσιακών στοιχείων,
- την απομείωση/τον αντιλογισμό απομείωσης επενδύσεων,
- κέρδη/ζημιές από πωλήσεις ενσώματων στοιχείων, άυλων περιουσιακών στοιχείων και επενδύσεων,
- έκτακτα δικαστικά έξοδα και πρόστιμα,
- λοιπά έκτακτα ή ασυνήθη ποσά.

EBITDA

Τα **EBITDA** ορίζονται ως κέρδη για την περίοδο πριν από:

- φόρο εισοδήματος,
- μερίδιο κερδών/ζημιών από συγγενείς επιχειρήσεις, μετά από φόρους,
- καθαρά χρηματοοικονομικά έξοδα,
- συνολικές αποσβέσεις.

α-EBITDA

Τα **α-EBITDA** ορίζονται ως τα EBITDA, με εξαίρεση τα ίδια κονδύλια που ισχύουν για τα α-EBIT.



Στην ενότητα «Συμφωνία πινάκων» παρουσιάζεται η λεπτομερής συμφωνία ανάμεσα στα EMA όπως δημοσιεύτηκαν το 2019 και τα συγκριτικά μεγέθη του παρόντος δελτίου τύπου.

Καθαρός δανεισμός

Ο **καθαρός δανεισμός** ορίζεται ως το σύνολο από:

- μακροπρόθεσμα δάνεια
- βραχυπρόθεσμα δάνεια

Μείον:

Ταμειακά διαθέσιμα και ισοδύναμα.

Αποτέλεσμα μετάλλου

Το **αποτέλεσμα μετάλλου** είναι η επίδραση στα αποτελέσματα που προκύπτει από διακυμάνσεις των τιμών αγοράς των υποκείμενων μετάλλων (σιδηρούχα και μη σιδηρούχα) που χρησιμοποιούν οι θυγατρικές της Viohalco ως πρώτες ύλες στις διαδικασίες παραγωγής των τελικών προϊόντων τους.

Η **υστέρηση τιμής μετάλλων προκύπτει λόγω:**

- (i) του χρονικού διαστήματος που μεσολαβεί ανάμεσα στην τιμολόγηση των αγορών μετάλλων, την κατοχή και επεξεργασία των μετάλλων, και στην τιμολόγηση της πώλησης των τελικών αποθεμάτων στους πελάτες,
- (ii) της επίδρασης του υπολοίπου αποθεμάτων κατά την αρχή της περιόδου (το οποίο, με τη σειρά του, επηρεάζεται από τις τιμές μετάλλων των προηγούμενων περιόδων) στο ποσό που αναφέρεται ως κόστος πωληθέντων, λόγω της χρησιμοποιούμενης μεθόδου κοστολόγησης (π.χ. σταθμισμένος μέσος όρος), και
- (iii) ορισμένων συμβάσεων πελατών που περιέχουν δεσμεύσεις σταθερών τιμών και έχουν ως αποτέλεσμα την έκθεση σε μεταβολές των τιμών των μετάλλων για το χρονικό διάστημα από τη στιγμή που ορίζεται η τιμή πώλησης έως τη στιγμή της πραγματικής πώλησης.

Οι περισσότερες θυγατρικές της **Viohalco** εφαρμόζουν παράλληλη αντιστοίχιση των αγορών και των πωλήσεων, ή παράγωγα μέσα, προκειμένου να ελαχιστοποιηθεί η επίδραση της υστέρησης τιμής μετάλλων στα αποτελέσματά τους. Ωστόσο, θα υπάρχει πάντα κάποια επίδραση (θετική ή αρνητική) στα αποτελέσματα, δεδομένου ότι στους κλάδους των μη σιδηρούχων μετάλλων (δηλαδή αλουμίνιο, χαλκός και καλώδια) τα αποθέματα αντιμετωπίζονται ως πάγιο ενεργητικό (ελάχιστο λειτουργικό απόθεμα) και δεν αντισταθμίζονται, ενώ στον κλάδο των σιδηρούχων μετάλλων (δηλαδή χάλυβας και σωλήνες χάλυβα) δεν είναι δυνατή η αντιστάθμιση εμπορευμάτων.



Πίνακες συμφωνίας

EBIT και EBITDA

H1 2021								
Ποσά σε χιλ. Ευρώ	Αλουμίνιο	Χαλκός	Καλώδια	Σωλήνες χάλυβα	Χάλυβας	Ακίνητα	Λοιπές δραστηριότητες	Σύνολο
Κέρδη προ φόρων (όπως δημοσιεύονται στην Κατάσταση Λογαριασμού Αποτελεσμάτων)	36.976	42.771	16.079	-5.215	45.969	-1.697	1.841	136.725
<i>Προσαρμογές για:</i>								
Κέρδη/ Ζημιές (-) από συγγενείς εταιρείες	-821	1.334	-	484	-146	-	-	851
Χρηματοοικονομικό κόστος (καθαρό)	9.214	7.350	10.085	4.119	12.904	1.396	670	45.738
EBIT	45.370	51.455	26.164	-612	58.727	-301	2.510	183.314
<i>Προσαρμογή για:</i>								
Αποσβέσεις	29.923	8.106	8.067	4.439	13.060	4.018	1.945	69.558
EBITDA	75.293	59.562	34.231	3.827	71.787	3.717	4.455	252.872

H1 2020								
Ποσά σε χιλ. Ευρώ	Αλουμίνιο	Χαλκός	Καλώδια	Σωλήνες χάλυβα	Χάλυβας	Ακίνητα	Λοιπές δραστηριότητες	Σύνολο
Κέρδη προ φόρων (όπως δημοσιεύονται στην Κατάσταση Λογαριασμού Αποτελεσμάτων)	4.922	1.080	14.268	-2.074	-23.597	-196	-1.878	-7.474
<i>Προσαρμογές για:</i>								
Κέρδη/ Ζημιές (-) από συγγενείς εταιρείες	-5	2.160	-	-124	324	-	-	2.356
Χρηματοοικονομικό κόστος (καθαρό)	7.434	7.237	11.316	5.536	12.925	1.460	809	46.717
EBIT	12.351	10.478	25.585	3.338	-10.348	1.264	-1.069	41.598
<i>Προσαρμογή για:</i>								
Αποσβέσεις	27.046	7.268	7.283	4.337	15.864	2.489	1.867	66.153
EBITDA	39.396	17.746	32.868	7.674	5.516	3.754	798	107.751

**α-EBIT και α-EBITDA**

H1 2021								
Ποσά σε χιλ. Ευρώ	Αλουμίνιο	Χαλκός	Καλώδια	Σωλήνες χάλυβα	Χάλυβας	Ακίνητα	Λοιπές δραστηριότητες	Σύνολο
Κέρδη προ φόρων (όπως δημοσιεύονται στην Κατάσταση Λογαριασμού Αποτελεσμάτων)	36.976	42.771	16.079	-5.215	45.969	-1.697	1.841	136.725
Προσαρμογές για:								
Καθαρά έξοδα τόκων	9.214	7.350	10.085	4.119	12.904	1.396	670	45.738
Κέρδη / Ζημιές (-) από συγγενείς επιχειρήσεις	-10.615	-28.487	7.587	0	-29.142	-	-	-60.656
Υατέρηση τιμής μετάλλων	-821	1.334	-	484	-146	-	-	851
Απομείωση/Αντιλογισμός απομείωσης(-) πάγιων στοιχείων ενεργητικού και επενδύσεων σε ακίνητα	672	-	-	-	-	-	-	672
Κέρδη (-)/ζημιές από την πώληση ενσώματων περιουσιακών στοιχείων	49	499	-14	-	-11	-491	-19	13
Έξοδα αναδιάρθρωσης	-	-	-	816	-	-	-	816
Πρόσθετα κόστη λόγω κορωνοϊού (1)	566	789	297	139	603	3	7	2.404
α-EBIT	36.042	24.256	34.035	343	30.177	-789	2.498	126.563
Προσαρμογή για:								
Αποσβέσεις	29.923	8.106	8.067	4.439	13.060	4.018	1.945	69.558
α-EBITDA	65.965	32.362	42.102	4.782	43.237	3.229	4.443	196.121

H1 2020								
Ποσά σε χιλ. Ευρώ	Αλουμίνιο	Χαλκός	Καλώδια	Σωλήνες χάλυβα	Χάλυβας	Ακίνητα	Λοιπές δραστηριότητες	Σύνολο
Κέρδη προ φόρων (όπως δημοσιεύονται στην Κατάσταση Λογαριασμού Αποτελεσμάτων)	4.922	1.080	14.268	-2.074	-23.597	-196	-1.878	-7.474
Προσαρμογές για:								
Καθαρά έξοδα τόκων	7.434	7.237	11.316	5.536	12.925	1.460	809	46.717
Κέρδη / Ζημιές (-) από συγγενείς επιχειρήσεις	1.763	9.170	2.257	-	4.497	-	-	17.686
Υατέρηση τιμής μετάλλων	-5	2.160	-	-124	324	-	-	2.356
Απομείωση/Αντιλογισμός απομείωσης(-) πάγιων στοιχείων ενεργητικού και επενδύσεων σε ακίνητα	-77	-6	-	-	-	-	-	-82
Κέρδη (-)/ζημιές από την πώληση ενσώματων περιουσιακών στοιχείων	426	-11	-	-	-10	-	-597	-193
Έξοδα αναδιάρθρωσης	-	-	-	-	1.144	-	-	1.144
Πρόσθετα κόστη λόγω κορωνοϊού (1)	793	466	342	254	360	-52	-	2.163
α-EBIT	15.256	20.096	28.183	3.592	-4.357	1.212	-1.666	62.316
Προσαρμογή για:								
Αποσβέσεις	27.046	7.268	7.283	4.337	15.864	2.489	1.867	66.153
α-EBITDA	42.302	27.364	35.466	7.928	11.507	3.702	201	128.469

(1) Τα πρόσθετα κόστη του κορωνοϊού αφορούν όλα τα πρόσθετα κόστη που πραγματοποιήθηκαν λόγω της εξάπλωσης του κορωνοϊού. Αυτά τα κόστη αποδίδονται άμεσα στην έξαρση του κορωνοϊού και προστίθενται στα κόστη που είχαν πραγματοποιηθεί πριν από την εμφάνιση της πανδημίας και δεν αναμένεται να συμβούν ξανά αφού υποχωρήσει η κρίση και οι λειτουργίες επανέλθουν σε κανονικό ρυθμό, ενώ μπορούν σαφέστατα να διαχωριστούν από τις συνήθεις λειτουργίες. Τα εναλλακτικά μέτρα απόδοσης του H1 2020 αναδιατυπώθηκαν για σκοπούς συγκρισιμότητας.



H1 2020 Αναδιατύπωση δημοσιευμένου a-EBIT								
Ποσά σε χιλ. Ευρώ	Αλουμίνιο	Χαλκός	Καλώδια	Σωλήνες χάλυβα	Χάλυβας	Ακίνητα	Λοιπές δραστηριότητες	Σύνολο
Δημοσιευμένα H1 2020	14.463	19.630	27.841	3.338	-4.717	1.264	-1.666	60.153
Εξαιρουμένων:								
Πρόσθετα κόστη του κορωνοϊού	793	466	342	254	360	-52	-	2.163
Αναδιατυπωμένα H1 2020	15.256	20.096	28.183	3.592	-4.357	1.212	-1.666	62.316

H1 2020 Αναδιατύπωση δημοσιευμένου a-EBITDA								
Ποσά σε χιλ. Ευρώ	Αλουμίνιο	Χαλκός	Καλώδια	Σωλήνες χάλυβα	Χάλυβας	Ακίνητα	Λοιπές δραστηριότητες	Σύνολο
Δημοσιευμένα H1 2020	41.508	26.898	35.124	7.674	11.146	3.754	201	126.306
Εξαιρουμένων:								
Πρόσθετα κόστη του κορωνοϊού	793	466	342	254	360	-52	-	2.163
Αναδιατυπωμένα H1 2020	42.302	27.364	35.466	7.928	11.507	3.702	201	128.469

Λειτουργικοί τομείς

H1 2021	Αλουμίνιο	Χαλκός	Καλώδια	Σωλήνες χάλυβα	Χάλυβας	Ακίνητα	Λοιπές δραστηριότητες	Σύνολο
Πωλήσεις	762.571	753.742	351.036	104.419	481.711	8.878	26.250	2.488.607
Μικτό Κέρδος	78.549	75.824	38.951	4.980	81.354	1.253	10.010	290.922
Λειτουργικό αποτέλεσμα	45.370	51.455	26.164	-612	58.727	-301	2.510	183.314
Καθαρό Χρηματοοικονομικό κόστος	-9.214	-7.350	-10.085	-4.119	-12.904	-1.396	-670	-45.738
Κέρδη / Ζημιές (-) από συγγενείς επιχειρήσεις	821	-1.334	-	-484	146	-	-	-851
Κέρδη / Ζημιές (-) προ φόρων	36.976	42.771	16.079	-5.215	45.969	-1.697	1.841	136.725
Φόρος εισοδήματος	-8.812	-6.218	-1.644	1.410	-8.833	-311	-5.797	-30.206
Κέρδη / Ζημιές (-)	28.164	36.553	14.435	-3.805	37.136	-2.008	-3.956	106.519

H1 2020	Αλουμίνιο	Χαλκός	Καλώδια	Σωλήνες χάλυβα	Χάλυβας	Ακίνητα	Λοιπές δραστηριότητες	Σύνολο
Πωλήσεις	565.857	530.673	268.160	134.923	345.082	6.270	24.424	1.875.389
Μικτό Κέρδος	45.096	31.783	37.647	10.264	15.283	4.520	7.820	152.414
Λειτουργικό αποτέλεσμα	12.351	10.478	25.585	3.338	-10.348	1.264	-1.069	41.598
Καθαρό Χρηματοοικονομικό κόστος	-7.434	-7.237	-11.316	-5.536	-12.925	-1.460	-809	-46.717
Κέρδη / Ζημιές (-) από συγγενείς επιχειρήσεις	5	-2.160	-	124	-324	-	-	-2.356
Κέρδη / Ζημιές (-) προ φόρων	4.922	1.080	14.268	-2.074	-23.597	-196	-1.878	-7.474
Φόρος εισοδήματος	-1.218	140	-3.465	-324	-557	-1.563	-795	-7.783
Κέρδη / Ζημιές (-)	3.704	1.220	10.803	-2.398	-24.154	-1.759	-2.673	-15.257



Καθαρός δανεισμός

	Στις	
Ποσά σε χιλ. Ευρώ	30 Ιουνίου 2021	31 Δεκεμβρίου 2020
Μακροπρόθεσμες υποχρεώσεις		
Δανειακές υποχρεώσεις	978.160	1.001.986
Υποχρεώσεις από μισθώσεις	38.996	41.276
Βραχυπρόθεσμες υποχρεώσεις		
Δανειακές υποχρεώσεις	923.778	746.010
Υποχρεώσεις από μισθώσεις	11.096	10.935
Σύνολο δανεισμού	1.952.029	1.800.207
Μείον:		
Ταμειακά διαθέσιμα και ισοδύναμα	267.900	219.161
Καθαρός δανεισμός	1.684.129	1.581.046