

VIOHALCO

ΟΙΚΟΝΟΜΙΚΑ
ΑΠΟΤΕΛΕΣΜΑΤΑ
ΧΡΗΣΗΣ



2018

ΡΥΘΜΙΖΟΜΕΝΗ ΠΛΗΡΟΦΟΡΙΑ
ΕΜΠΙΣΤΕΥΤΙΚΗ ΠΛΗΡΟΦΟΡΙΑ

VIOHALCO

ΟΙΚΟΝΟΜΙΚΑ ΑΠΟΤΕΛΕΣΜΑΤΑ ΓΙΑ ΤΗ ΧΡΗΣΗ 2018

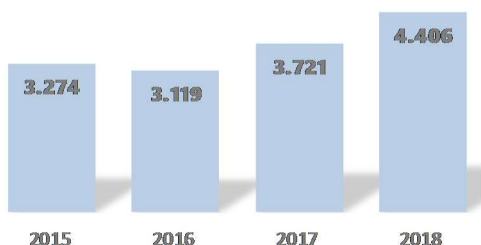
Βρυξέλλες, 21 Μαρτίου 2019 – Η Viohalco S.A. (Euronext Βρυξέλλες: VIO, Χρηματιστήριο Αθηνών: BIO), εφεξής «Viohalco» ή «η Εταιρία», ανακοινώνει σήμερα τα οικονομικά της αποτελέσματα για τη χρήση που έληξε την 31^η Δεκεμβρίου 2018.

**Διατηρείται η θετική δυναμική του κύκλου εργασιών και της κερδοφορίας.
Ο κύκλος εργασιών υπερέβη τα 4,4 δισ. ευρώ.**

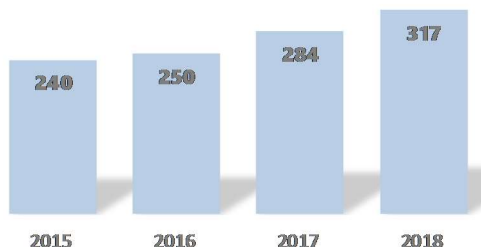
Συνοπτικά

- Έτος ανάπτυξης και βελτιωμένης κερδοφορίας στους βασικούς κλάδους μετάλλων
- Συνεχείς επενδύσεις των εταιριών, προκειμένου να ανταποκριθούν στις τάσεις των αγορών των προϊόντων τους
- Ο ενοποιημένος κύκλος εργασιών διαμορφώθηκε σε 4.406 εκ. ευρώ, αυξημένος κατά 18% σε ετήσια βάση (2017: 3.721 εκ. ευρώ).
- Το ενοποιημένο αναπροσαρμοσμένο EBITDA (a-EBITDA) ανήλθε σε 317 εκ. ευρώ, αυξημένο κατά 12% (2017: 284 εκ. ευρώ), ενώ το EBITDA διαμορφώθηκε σε 332 εκ. ευρώ, σημειώνοντας αύξηση κατά 10% (2017: 303 εκ. ευρώ).
- Τα ενοποιημένα κέρδη προ φόρου εισοδήματος διαμορφώθηκαν σε 96 εκ. ευρώ, αυξημένα κατά 68% σε ετήσια βάση (2017: 57 εκ. ευρώ).

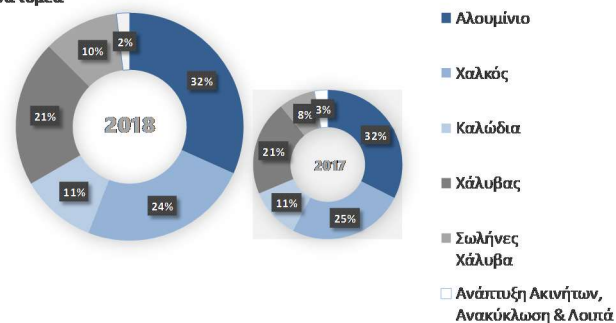
Πωλήσεις σε χιλ. Ευρώ



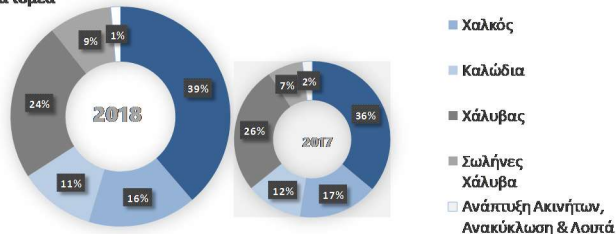
a-EBITDA σε χιλ. Ευρώ



% ανά τομέα



% ανά τομέα



Επισκόπηση

Το 2018, η Viohalco συνέχισε την επιτυχημένη της πορεία, επιτυγχάνοντας αύξηση του κύκλου εργασιών και της κερδοφορίας, με όλους τους βασικούς κλάδους μετάλλων να καταγράφουν βελτιωμένα αποτελέσματα.

Στην αύξηση του κύκλου εργασιών κατά 16% στον κλάδο αλουμινίου συνέτειναν οι θετικές τάσεις της αγοράς και το βελτιωμένο προϊοντικό μείγμα. Παράλληλα, ξεκίνησε η εκτέλεση του επενδυτικού προγράμματος αξίας 150 εκ. ευρώ, με στόχο την ενίσχυση της παραγωγικής δυναμικότητας και της αποδοτικότητας του εργοστασίου της Ελβάλ (τομέας έλασης αλουμινίου στην Ελλάδα). Η επένδυση αυτή θα διαδραματίσει καίριο ρόλο στην ενίσχυση της θέσης της Εταιρίας σε αναπτυσσόμενες τελικές αγορές, συμπεριλαμβανομένης και της αυτοκινητοβιομηχανίας.

Ο κλάδος χαλκού κατέγραψε αύξηση του κύκλου εργασιών κατά 13% για το έτος, ενισχυμένος από την αύξηση των όγκων πωλήσεων. Σε ένα περιβάλλον αυξανόμενου ανταγωνισμού, οι επενδύσεις στις παραγωγικές εγκαταστάσεις επέτρεψαν την αύξηση της παραγωγικής δυναμικότητας, παρέχοντας κατ' αυτόν τον τρόπο τη δυνατότητα στις εταιρίες να διαφοροποιήσουν ακόμα περισσότερο το χαρτοφυλάκιο των προϊόντων τους.

Ο κλάδος χάλυβα αξιοποίησε τις πρόσφατες επενδύσεις του και το 2018 πέτυχε αύξηση 20% του κύκλου εργασιών, ως αποτέλεσμα των υψηλότερων όγκων πωλήσεων, της καλύτερης αξιοποίησης της δυναμικότητας των εργοστασίων και της συνεχιζόμενης ανάπτυξης νέων προϊόντων. Οι δασμοί των ΗΠΑ στον χάλυβα επηρέασαν τη δυναμική της προσφοράς και της ζήτησης στην Τουρκία, τη Νοτιοανατολική Ευρώπη και την περιοχή της Μέσης Ανατολής και Βόρειας Αφρικής, ενώ η αύξηση των τιμών σε βασικά υλικά παραγωγής επέφερε περαιτέρω πιέσεις το 2018.

Το 2018, ήταν ένα θετικό έτος για τον κλάδο των σωλήνων χάλυβα, ο οποίος σημείωσε ρεκόρ πωλήσεων, καταγράφοντας σημαντική αύξηση 59% του κύκλου εργασιών σε σχέση με το προηγούμενο έτος. Παράλληλα με την εκτέλεση μεγάλων χερσαίων έργων στις ΗΠΑ και την Ευρώπη, εκτελέστηκαν με επιτυχία αρκετά υποθαλάσσια έργα, συμπεριλαμβανομένου του πρώτου έργου που αφορά σε υποθαλάσσιο αγωγό μεγάλου βάθους.

Στον κλάδο των καλωδίων, το 2018 παρατηρήθηκε αύξηση ροής νέων έργων, ενώ ολοκληρώθηκαν σημαντικές υφιστάμενες αναθέσεις. Παρά τη χαμηλότερη από το αναμενόμενο αξιοποίηση της παραγωγικής δυναμικότητας στο εργοστάσιο της Fulgor, ο κλάδος καλωδίων πέτυχε υψηλότερους όγκους πωλήσεων και βελτιωμένο μείγμα πωλήσεων. Ως αποτέλεσμα, καταγράφηκε αύξηση του κύκλου εργασιών κατά 16% για το έτος, στην οποία συνετέλεσε η βελτιωμένη απόδοση στις βασικές υφιστάμενες αγορές και η περαιτέρω διεξόδυση σε νέες αγορές.

Όσον αφορά στον κλάδο ανάπτυξης ακινήτων, το εμπορικό κέντρο River West|IKEA και το Εμπορικό Πάρκο Mare West στον τομέα του λιανικού εμπορίου, καθώς και το ξενοδοχείο Wyndham Grand Athens και το κτίριο επιπλωμένων δωματίων-διαμερισμάτων K29 στον τομέα των τουριστικών ακινήτων συνέχισαν να καταγράφουν υψηλές επιδόσεις, ενώ ταυτόχρονα υπήρξε συνεχής πρόοδος στα ακίνητα που βρίσκονται σε στάδιο ανάπτυξης.

Οι εταιρίες της Viohalco - οι οποίες βρίσκονται στην κατάλληλη θέση να αξιοποιήσουν τις ευκαιρίες που παρουσιάζονται στην αγορά - θα παραμείνουν επικεντρωμένες στην ενίσχυση της θέσης τους στις αγορές τους, μέσω των υπό εκτέλεση επενδυτικών προγραμμάτων, των τεχνολογικών καινοτομιών και των συνεχών βελτιώσεων της λειτουργικής αποδοτικότητάς τους.

Οικονομική ανασκόπηση

Ποσά σε χιλιάδες ευρώ	2018	2017*
Πωλήσεις	4.406.185	3.721.311
Μικτό κέρδος	396.775	362.215
EBITDA	331.857	302.546
a-EBITDA	317.025	284.207
EBIT	200.044	167.452
a-EBIT	185.212	149.114
Καθαρά χρηματοοικονομικά έξοδα	-102.499	-110.432
Κέρδη προ φόρων	95.612	56.839
Κέρδη περιόδου	85.852	83.794
Κέρδη αποδιδόμενα στους μετόχους της Εταιρίας	76.112	73.680

* αναδιατυπωμένα. Συμφωνία με τα ποσά που δημοσιεύτηκαν στην ετήσια έκθεση 2017, παρέχεται στις ενοποιημένες οικονομικές καταστάσεις

- Τα κέρδη προ φόρων, χρηματοδοτικών, επενδυτικών αποτελεσμάτων και συνολικών αποσβέσεων (EBITDA), τα κέρδη προ φόρων, χρηματοδοτικών και επενδυτικών αποτελεσμάτων (EBIT), το a-EBITDA, το a-EBIT και ο καθαρός δανεισμός θεωρούνται εναλλακτικοί δείκτες μέτρησης απόδοσης (EMA). Για τους ορισμούς και περισσότερες πληροφορίες, ανατρέξτε στο παράρτημα Γ.

Ο ενοποιημένος κύκλος εργασιών της Viohalco για το 2018 ήταν 4.406 εκ. ευρώ, καταγράφοντας άνοδο 18% έναντι 3.721 εκ. ευρώ το 2017, κατά κύριο λόγο ως αποτέλεσμα της αύξησης των όγκων πωλήσεων σε όλους τους βασικούς κλάδους.

Το ενοποιημένο EBITDA αυξήθηκε κατά 10% σε ετήσια βάση σε 332 εκ. ευρώ το 2018 (2017: 303 εκ. ευρώ), κυρίως λόγω των βελτιωμένων αποτελεσμάτων στους κλάδους αλουμινίου και σωλήνων χάλυβα.

Τα καθαρά χρηματοοικονομικά έξοδα μειώθηκαν σε 102,5 εκ. ευρώ (2017: 110,4 εκ. ευρώ), λόγω των μειώσεων του πιστωτικού περιθωρίου που εφαρμόστηκαν σταδιακά σε όλες τις εταιρίες της Viohalco καθ' όλη τη διάρκεια του έτους.

Τα ενοποιημένα κέρδη προ φόρου εισοδήματος της Viohalco για το έτος ανήλθαν σε 95,6 εκ. ευρώ έναντι 56,8 εκ. ευρώ το 2017.

Τα ενοποιημένα κέρδη της περιόδου ανήλθαν σε 85,8 εκ. ευρώ, ελαφρώς υψηλότερα από το 2017 (83,8 εκ. ευρώ) παρά τη σημαντική αύξηση των κερδών προ φόρου, λόγω της αναγνώρισης αναβαλλόμενων φορολογικών απαιτήσεων σε σχέση με φορολογικές ζημιές εις νέον και λόγω των κανόνων περί υποκεφαλαιοδότησης το 2017.

Ποσά σε χιλιάδες ευρώ	31/12/2018	31/12/2017
Ενσώματα πάγια & άυλα περιουσιακά στοιχεία	1.989.868	1.935.410
Λοιπά μη κυκλοφορούντα περιουσιακά στοιχεία	67.224	50.299
Μη κυκλοφορούν ενεργητικό	2.057.092	1.985.709
Αποθέματα	1.142.309	1.005.867
Εμπορικές και λοιπές απαιτήσεις (συμπ. συμβατικών .περ.στοιχείων)	668.633	509.740
Ταμειακά διαθέσιμα και ισοδύναμα	163.676	168.239
Λοιπά κυκλοφορούντα περιουσιακά στοιχεία	13.976	14.534
Κυκλοφορούν ενεργητικό	1.988.594	1.698.380
Σύνολο ενεργητικού	4.045.685	3.684.089
Ίδια κεφάλαια	1.304.624	1.229.218
Δάνεια	896.806	718.716
Λοιπές μακροπρόθεσμες υποχρεώσεις	172.160	195.113
Σύνολο μακροπρόθεσμων υποχρεώσεων	1.068.965	913.829

Δάνεια	902.555	977.071
Εμπορικές και λοιπές υποχρεώσεις (συμπ. συμβατικών υποχρεώσεων)	739.391	544.414
Λοιπές βραχυπρόθεσμες υποχρεώσεις	30.150	19.557
Σύνολο βραχυπρόθεσμων υποχρεώσεων	1.672.096	1.541.041
Σύνολο ιδίων κεφαλαίων και υποχρεώσεων	4.045.685	3.684.089

Οι **κεφαλαιουχικές δαπάνες** για το έτος ανήλθαν σε 196 εκ. ευρώ, οδηγώντας σε αύξηση 4% των μη κυκλοφορούντων περιουσιακών στοιχείων. Οι **αποσβέσεις** της χρήσης διαμορφώθηκαν σε 136 εκ. ευρώ.

Το **κεφάλαιο κίνησης** αυξήθηκε κατά 10% σε σύγκριση με το 2017, κυρίως λόγω της αύξησης στις ποσότητες παραγωγής και πωλήσεων, γεγονός που επηρέασε όλα τα στοιχεία του κεφαλαίου κίνησης (αποθέματα, απαιτήσεις και υποχρεώσεις).

Ο καθαρός **δανεισμός** των εταιριών της Viohalco αυξήθηκε σε 1.636 εκ. ευρώ (2017: 1.528 εκ. ευρώ) για να υποστηρίξει την ανάπτυξη που επιτεύχθηκε εντός του 2018. Ο συνολικός δανεισμός αποτελείται κατά 50% από μακροπρόθεσμα δάνεια και κατά 50% από βραχυπρόθεσμα. Κατά τη διάρκεια του έτους σημειώθηκε μεταφορά δανείων από βραχυπρόθεσμα σε μακροπρόθεσμα, ως απόρροια των ενεργειών αναδιάρθρωσης χρέους που ολοκληρώθηκαν για ορισμένες θυγατρικές της Viohalco.

Επιδόσεις ανά επιχειρηματικό κλάδο

Ποσά σε χιλιάδες ευρώ	Πωλήσεις		EBITDA		α-EBITDA		EBIT		Κέρδη προ φόρων	
	2018	2017	2018	2017	2018	2017	2018	2017	2018	2017
Κλάδοι										
Αλουμίνιο	1.397.322	1.206.018	144.079	125.389	122.665	102.423	89.565	69.260	70.278	52.022
Χαλκός	1.065.500	940.940	53.500	58.424	50.658	46.895	41.706	44.537	21.119	19.846
Καλώδια	474.734	407.971	32.208	30.297	35.564	33.246	18.541	17.452	-3.961	-4.459
Χάλυβας	916.581	765.243	74.002	71.191	74.312	75.156	37.812	35.956	9.115	3.315
Σωλήνες χάλυβα	470.174	294.991	25.536	11.489	29.345	20.645	17.918	2.332	8.612	-8.149
Ανάπτυξη ακινήτων	8.388	9.159	4.607	5.565	4.597	5.565	297	1.298	-1.507	112
Ανακύκλωση	45.626	66.005	2.952	6.896	3.256	6.728	273	4.179	-1.807	1.672
Λοιπές υπηρεσίες	27.860	30.984	-5.027	-6.705	-3.372	-6.450	-6.068	-7.563	-6.238	-7.520
Σύνολο	4.406.185	3.721.311	331.857	302.546	317.025	284.207	200.044	167.452	95.612	56.839

Αλουμίνιο

Το 2018, ο κλάδος αλουμινίου αύξησε τους όγκους πωλήσεων και ο **κύκλος εργασιών** του αυξήθηκε κατά 16% σε 1.397 εκ. ευρώ. Τα **κέρδη προ φόρου εισοδήματος** ανήλθαν σε 70 εκ. ευρώ. (2017: 52 εκ. ευρώ).

Η παγκόσμια αγορά για τα πλατέα προϊόντα έλασης αλουμινίου («FRP») παρέμεινε ευνοϊκή καθ' όλο το διάστημα του 2018 με θετικές εξελίξεις στην Ευρώπη και τις ΗΠΑ. Στη ζήτηση για τα πλατέα προϊόντα έλασης συνετέλεσαν κυρίως ο τομέας των μεταφορών και ο βιομηχανικός τομέας, μαζί με μια σημαντική παγκόσμια ανοδική τάση της ζήτησης για προϊόντα συσκευασίας. Το προϊόντικό μείγμα βελτιστοποιήθηκε περαιτέρω, λόγω της εστίασης σε εξειδικευμένα φύλλα και ταινίες αλουμινίου προστιθέμενης αξίας σε όλους τους βιομηχανικούς τομείς. Συγκεκριμένα, οι όγκοι πωλήσεων του Ελληνικού τομέα έλασης αλουμινίου αυξήθηκαν συνδυαστικά κατά 7%, ενώ οι όγκοι πωλήσεων της Bridgnorth Aluminium αυξήθηκαν κατά 18%, κατά κύριο λόγο χάρη στην αύξηση του μεριδίου στον κλάδο της λιθογραφίας. Οι πωλήσεις της μονάδας διέλασης του κλάδου αλουμινίου ανταποκρίθηκαν στις προσδοκίες, έχοντας υποστηριχθεί περαιτέρω από την επανέναρξη λειτουργίας των παραγωγικών εγκαταστάσεων στην Ελλάδα.

Στο πλαίσιο του επενδυτικού προγράμματος αξίας 150 εκ. ευρώ, που είχε ανακοινωθεί στο παρελθόν, η Ελβάλ επένδυσε το ποσό των 47 εκ. ευρώ το 2018 για την ανέγερση του νέου τετραπλού θερμού ελάστρου αλουμινίου, τα πρώτα μέρη του οποίου θα παραδοθούν το 1ο εξάμηνο του 2019. Έχουν επίσης δοθεί παραγγελίες για την αγορά συμπληρωματικών μηχανημάτων και την αναβάθμιση των υπάρχοντων. Το επενδυτικό πρόγραμμα της Ελβάλ θα συνεχιστεί όλο το 2019, ενώ η εκτιμώμενη παραγωγή αναμένεται να ξεκινήσει εντός του 1ου τριμήνου του 2020. Με την ολοκλήρωση της εγκατάστασης του ελάστρου, θα υπερδιπλασιαστεί η παραγωγική δυναμικότητα της θερμής έλασης του εργοστασίου, ενώ πρόσθετες μελλοντικές επενδύσεις θα αυξήσουν ανάλογα και την τελική παραγωγή.

Η συστηματική ζήτηση για ελαφρές λύσεις αλουμινίου υψηλής αντοχής, σε συνδυασμό με το επενδυτικό πρόγραμμα της Ελβάλ, εξασφαλίζει ότι η Εταιρία βρίσκεται στην κατάλληλη θέση να υλοποιήσει τις πρωτοβουλίες στρατηγικής ανάπτυξης της, διατηρώντας παράλληλα μια πελατοκεντρική φιλοσοφία. Το 2019, η Ελβάλ σκοπεύει να αναπτύξει περαιτέρω καινοτόμα προϊόντα και λύσεις, αξιοποιώντας το τμήμα τεχνολογίας που διαθέτει, καθώς και τις συνεργασίες της με το κέντρο έρευνας Ελκεμέ και τον στρατηγικό εταίρο της UACJ Corporation.

Όσον αφορά στον τομέα της διέλασης, μετά την Επενδυτική Συμφωνία με την Gestamp, εταιρία με ηγετική θέση παγκοσμίως και εξειδίκευση στον σχεδιασμό, την ανάπτυξη και την κατασκευή μεταλλικών εξαρτημάτων και διαρθρωτικών συστημάτων για την αυτοκινητοβιομηχανία, ο κλάδος σκοπεύει να προχωρήσει στην υλοποίηση ενός τριετούς επενδυτικού προγράμματος στο εργοστάσιο της Etem Bulgaria, με σκοπό την εγκατάσταση μιας νέας γραμμής διέλασης και σχετικών μηχανημάτων, ενισχύοντας περαιτέρω τη θέση του κλάδου στον τομέα της αυτοκινητοβιομηχανίας.

Χαλκός

Το 2018, ο κλάδος χαλκού κατέγραψε σημαντική άνοδο των όγκων πωλήσεων και αυξημένα ποσοστά εκμετάλλευσης της εγκατεστημένης παραγωγικής δυναμικότητας που οδήγησαν σε βελτιωμένα αποτελέσματα του κλάδου. Ο **κύκλος εργασιών** ανήλθε σε 1.066 εκ. ευρώ έναντι 941 εκ. ευρώ την περασμένη χρήση. Τα **κέρδη προ φόρου εισοδήματος** ανήλθαν σε 21,1 εκ. ευρώ.

Όλες οι εταιρίες του κλάδου χαλκού συνέχισαν να αυξάνουν τις πωλήσεις τους, υποστηριζόμενες από την αύξηση των όγκων, η οποία υπερέβη τις προσδοκίες. Ο συνολικός όγκος των πωλήσεων αυξήθηκε κατά 8,8%, ξεπερνώντας το ποσοστό ανάπτυξης της ζήτησης στην αγορά, έχοντας ενισχυθεί κυρίως από τις βελτιωμένες επιδόσεις των πλατέων προϊόντων έλασης. Οι τιμές μετάλλων για το 2018 παρέμειναν γενικά σταθερές, ενώ πτώση καταγράφηκε στο τέλος του έτους, έχοντας ως επακόλουθο ουδέτερο αποτέλεσμα από τα μέταλλα, σε αντίθεση με τα κέρδη μετάλλου του 2017. Εντούτοις, το αναπροσαρμοσμένο EBITDA αυξήθηκε σε ετήσια βάση λόγω της επιτυχημένης υλοποίησης στρατηγικών πρωτοβουλιών.

Το 2ο εξάμηνο του 2018, οι εταιρίες χαλκού στην Ελλάδα και τη Βουλγαρία επαναδιαπραγματεύτηκαν με επιτυχία τα δανειά τους, με αποτέλεσμα να μειωθεί το πραγματικό επιτόκιο και να παραταθεί η διάρκεια λήξης των δανείων.

Στο ανταγωνιστικό περιβάλλον για τον κλάδο χαλκού υπήρξαν σημαντικές εξελίξεις κατά το 2018. Προκειμένου δε να ενισχύσουν περισσότερο την ανταγωνιστική θέση τους, οι εταιρίες του κλάδου συνέχισαν την υλοποίηση των επενδυτικών προγραμμάτων τους. Η επένδυση της Χαλκόρ στη μονάδα παραγωγής σωλήνων χαλκού ολοκληρώθηκε με επιτυχία, αυξάνοντας τη συνολική παραγωγική δυναμικότητα κατά 5.000 τόνους. Όσον αφορά στη Sofia Med, η εταιρία έθεσε σε λειτουργία μια γραμμή επικασιτέρωσης θερμής εμβάπτισης για ταινίες, διευκολύνοντας την πρόσβαση σε αγορές και προϊόντα με υψηλή ζήτηση και προστιθέμενη αξία και έναν νέο κλίβανο στο χυτήριο, διπλασιάζοντας τη δυναμικότητα για τα τυποποιημένα κράματα χαλκού.

Για το 2019, οι συνθήκες στην αγορά αναμένεται να είναι μεικτές. Ενώ ο ρυθμός ανάπτυξης της ζήτησης για σωλήνες πιθανόν θα παραμείνει χαμηλός, η νέα δυναμικότητα της μονάδας παραγωγής σωλήνων θα μπορούσε να απορροφηθεί ταχύτατα, καθώς διοχετεύεται σε προϊόντα και πελάτες με αυξανόμενη ζήτηση. Η παραγωγή προϊόντων έλασης χαλκού

και κραμάτων μπορεί επίσης να αυξηθεί με πολύ καλά ποσοστά, καθώς η παγκόσμια ζήτηση αναμένεται να παραμείνει ισχυρή και το εργοστάσιο έλασης της Sofia Med διαθέτει ακόμα σημαντική αναξιοποίητη παραγωγική δυναμικότητα. Τέλος, οι επενδύσεις σε προϊόντα υψηλότερης προστιθέμενης αξίας βελτιώνουν σταδιακά το χαρτοφυλάκιο και την κερδοφορία του κλάδου.

Χάλυβας

Σε ένα σύνθετο και ευμετάβλητο περιβάλλον το 2018, ο κλάδος χάλυβα αύξησε με επιτυχία τους όγκους πωλήσεων κατά 6% περίπου και τον **κύκλο εργασιών** κατά 20% στα 917 εκ. ευρώ, κυρίως αναπτύσσοντας τις πωλήσεις του χάλυβα οπλισμού στην περιοχή των Βαλκανίων και την Κύπρο, καθώς και τις πωλήσεις χονδrosύρματος και προϊόντων μορφοσίδηρου. Όσον αφορά στις τιμές, σε σύγκριση με τις διεθνείς τιμές τελικών προϊόντων, βελτιώθηκαν σημαντικά ως επακόλουθο της πετυχημένης εξυπηρέτησης πελατών και της στρατηγικής τοποθέτησης σε περιφερειακές αγορές. Ως αποτέλεσμα των αυξημένων πωλήσεων, αξιοποιήθηκε περισσότερο η δυναμικότητα των εργοστασίων, επιτρέποντας περαιτέρω λειτουργική αποδοτικότητα και παρέχοντας την ευκαιρία αξιοποίησης πρόσφατων επενδύσεων, όπως οι επαγωγικοί κλίβανοι στα δύο έλαστρα στην Ελλάδα. Θα πρέπει επίσης να σημειωθεί ότι καθ' όλη τη διάρκεια του 2018, ο κλάδος χάλυβα αντιμετώπισε αυξήσεις τιμών σε βασικά υλικά παραγωγής, στις εκπομπές διοξειδίου του άνθρακα (CO₂) και στις τιμές βάσης ηλεκτρικής ενέργειας στη Βουλγαρία.

Αποτέλεσμα όλων των παραπάνω ήταν η αύξηση των **κερδών προ φόρου εισοδήματος** στα 9,1 εκ. ευρώ. Ωστόσο, η βελτίωση της κερδοφορίας περιορίστηκε από την πτώση των διεθνών τιμών σκραπ το 4ο τρίμηνο του 2018, γεγονός που οδήγησε σε αρνητικό αποτέλεσμα μετάλλου.

Στις ΗΠΑ, οι δασμοί επί των εισαγωγών χάλυβα επηρέασαν έμμεσα τον κλάδο χάλυβα, ιδίως αφότου διπλασιάστηκαν οι δασμοί επί των εισαγωγών χάλυβα από την Τουρκία. Οι ποσοτώσεις που επιβλήθηκαν από την Ευρωπαϊκή Ένωση δεν ήταν επαρκείς για να αντισταθμίσουν αυτές τις επιπτώσεις. Η ζήτηση για χάλυβα στην ελληνική αγορά παρέμεινε χαμηλή, ενώ η βελτίωση των συνθηκών αγοράς της Ρουμανίας έδωσε τη δυνατότητα στον κλάδο χάλυβα να αξιοποιήσει και να επεκτείνει τη στρατηγική θέση του σε αυτήν την αγορά.

Όσον αφορά στις βασικές λειτουργικές εξελίξεις του κλάδου, σημειώθηκε πρόοδος στη στρατηγική επέκταση στον τομέα των ειδικών χαλύβων (SBQ) μέσω νέων επενδύσεων, ενώ παρουσιάστηκαν νέα προϊόντα στους τομείς των ειδικών χαλύβων, του χονδrosύρματος και των προϊόντων μορφοσίδηρου, ως επακόλουθο της πρόσφατης επένδυσης στο εργοστάσιο της Dojran Steel.

Το 2019, προβλέπεται περαιτέρω αύξηση των όγκων, ιδίως στα σύρματα χαλκού, τους ειδικούς χάλυβες και τον χάλυβα οπλισμού σε αγορές εκτός Ελλάδας. Επιπλέον, οι νέες ποσοτώσεις που εισήγαγε η Ευρωπαϊκή Ένωση αναμένεται να εξισορροπήσουν με μεγαλύτερη αποτελεσματικότητα τις κατά τόπους πιέσεις στις τιμές που δημιουργήθηκαν από τους δασμούς των ΗΠΑ.

Σωλήνες χάλυβα

Ο **κύκλος εργασιών** για τον κλάδο των σωλήνων χάλυβα ανήλθε σε 470 εκ. ευρώ το 2018, καταγράφοντας αύξηση 59% σε ετήσια βάση (2017: 295 εκ. ευρώ), κυρίως χάρη στην επίτευξη ρεκόρ όγκου πωλήσεων. Τα **κέρδη προ φόρου εισοδήματος** ανήλθαν σε 8,6 εκ. ευρώ, έναντι ζημιών 8,1 εκ. ευρώ το 2017.

Το 2018, ο κλάδος των σωλήνων χάλυβα ξεκίνησε το πρώτο έργο που αφορά σε υποθαλάσσιο αγωγό μεγάλου βάθους, το Karish. Πρόκειται για ένα στρατηγικό έργο στη νοτιοανατολική Μεσόγειο, σε μέγιστο βάθος 1.750 μέτρων, με εξαιρετικά απαιτητικές τεχνικές προδιαγραφές, το οποίο ελάχιστες εταιρίες στον κόσμο μπορούν να υλοποιήσουν. Κατά τη διάρκεια του έτους, μια σειρά άλλων υποθαλάσσιων έργων εκτελέστηκε με επιτυχία στη Βόρεια Θάλασσα και την περιοχή της Βαλτικής, ταυτόχρονα με μεγάλης κλίμακας χερσαία έργα στις αγορές της Ευρώπης και των ΗΠΑ.

Η θέση του κλάδου σωλήνων χάλυβα στην αγορά ενισχύθηκε περαιτέρω από τις πιστοποιήσεις που έλαβε από σημαντικές εταιρίες όπως οι BP, Shell και Technip, καθώς και από την κατασκευή προϊόντων για νέες εφαρμογές, όπως οι σωλήνες HFI για εφαρμογές με τη μέθοδο reel-lay και οι σωλήνες LSAW για υποθαλάσσια έργα. Σε συνδυασμό με την πλήρη ενσωμάτωση της μονάδας εξωτερικής επένδυσης σκυροδέματος, βάσει του στρατηγικού σχεδίου, ο κλάδος των σωλήνων χάλυβα διαθέτει πλέον ξεκάθαρο ανταγωνιστικό πλεονέκτημα σε θέματα υποθαλάσσιων έργων.

Όσον αφορά στο μέλλον, το παγκόσμιο οικονομικό περιβάλλον στο οποίο δραστηριοποιείται η εταιρία παραμένει ασταθές, κυρίως λόγω της επιβολής τελωνειακών δασμών και εξισωτικών δασμών (antidumping duties) από τις ΗΠΑ. Παρά τις δυσχέρειες αυτές, η Σωληνοουργία Κορίνθου συνεχίζει να δίνει βάρος στη διατήρηση της αύξησης του κύκλου εργασιών της μέσω της διεύδυσης σε νέες γεωγραφικές αγορές και αγορές προϊόντων. Η τάση της αγοράς για κατασκευή νέων αγωγών, σε συνδυασμό με το χαρτοφυλάκιο ανεκτέλεστων έργων, δημιουργεί αισιοδοξία για το 2019. Στην εταιρία έχουν ανατεθεί τόσο υποθαλάσσια, όσο και χερσαία έργα για την προμήθεια σωλήνων για αγωγούς που θα κατασκευαστούν στην Ευρώπη, τη Μέση Ανατολή, τη Βόρεια Θάλασσα και τη Βόρεια Αμερική, επιδεικνύοντας σημαντική γεωγραφική διασπορά και διαφοροποίηση προϊόντων.

Καλώδια

Ο κύκλος εργασιών του κλάδου καλωδίων ανήλθε σε 475 εκ. ευρώ το 2018, αυξημένος κατά 16% από 408 εκ. ευρώ το περασμένο έτος. Οι ζημιές προ φόρου εισοδήματος ανήλθαν σε 4 εκ. ευρώ, ενώ το **αναπροσαρμοσμένο EBITDA (α-EBITDA)** διαμορφώθηκε σε 35,6 εκ. ευρώ το 2018, έναντι 33,2 εκ. ευρώ το 2017. Η αύξηση αυτή αποδίδεται στις βελτιωμένες επιδόσεις των καλωδιακών προϊόντων, καθώς η κερδοφορία από τα έργα καλωδίων συμβάδισε με τα αποτελέσματα που επιτεύχθηκαν το 2017.

Στον τομέα των καλωδίων, μια σταθερή ροή νέων έργων αναπτύχθηκε κατά τη διάρκεια του 2ου εξαμήνου του 2018, ενώ ολοκληρώθηκαν με επιτυχία σημαντικές αναθέσεις, όπως η διασύνδεση των αιολικών πάρκων Borkum Riffgrund 2 και Trianel της TenneT. Οι καθυστερήσεις στις αναθέσεις έργων, ιδίως κατά το πρώτο εξάμηνο του 2018, επέφεραν χαμηλότερη από το αναμενόμενο αξιοποίηση της παραγωγικής δυναμικότητας στο εργοστάσιο της Fulgor κατά τη διάρκεια του έτους. Παρά τα θέματα αυτά, ο κλάδος των καλωδιακών προϊόντων πέτυχε υψηλότερους όγκους πωλήσεων, οι οποίοι αυξήθηκαν κατά 6,3% έναντι του 2017, μαζί με βελτιωμένο μείγμα πωλήσεων. Οι κινητήριες δυνάμεις της βελτιωμένης απόδοσης ήταν η βελτιωμένη απόδοση της ελληνικής αγοράς, η περαιτέρω διεύδυση σε νέες αγορές, όπως οι Σκανδιναβικές χώρες και η Μέση Ανατολή, καθώς και η σταθερή ζήτηση για καλώδια τηλεπικοινωνιών και σηματοδότησης στην Ευρώπη και τη Μέση Ανατολή.

Οι επενδύσεις στον κλάδο καλωδίων για το 2018 ανήλθαν σε 44 εκ. ευρώ, σε μεγάλο βαθμό λόγω της επέκτασης και αναβάθμισης της μονάδας παραγωγής υποθαλάσσιων καλωδίων στο εργοστάσιο της Fulgor για να καλυφθούν τα αναμενόμενα μελλοντικά επίπεδα ζήτησης, καθώς και της βελτίωσης της παραγωγικότητας στα εργοστάσια της Ελληνικά Καλώδια και της Icmec Ecab.

Κατά τη διάρκεια του 2018, ολοκληρώθηκε η αναδιάρθρωση χρέους του κλάδου, με αποτέλεσμα να αναδιαρθρωθούν συνολικά 88 εκ. ευρώ χρέους με βελτιωμένους όρους.

Χάρη στην ανάπτυξη του χαρτοφυλακίου παραγγελιών και τις προοπτικές ανάπτυξης του κλάδου υποθαλάσσιων καλωδίων, οι προοπτικές του κλάδου διαφαίνονται θετικές. Αναμένουμε ότι η Fulgor θα λειτουργήσει με υψηλά ποσοστά αξιοποίησης της παραγωγικής δυναμικότητάς της καθ' όλη τη διάρκεια του 2019, γεγονός που θα υποστηρίξει την κερδοφορία του κλάδου την επόμενη χρονιά. Ταυτόχρονα, η ολοκλήρωση του προαναφερόμενου επενδυτικού προγράμματος θα ενισχύσει περισσότερο την ικανότητα της Fulgor να αξιοποιήσει τις ευνοϊκές τάσεις της αγοράς.

Ανάπτυξη ακινήτων

Ο **κύκλος εργασιών** του κλάδου ανήλθε σε 8,4 εκ. ευρώ το 2018, καταγράφοντας πτώση 8% έναντι του 2017. Οι **ζημιές προ φόρου εισοδήματος** διαμορφώθηκαν σε 1,5 εκ. ευρώ, έναντι κέρδους 0,1 εκ. ευρώ το 2017, λόγω της μείωσης του κύκλου εργασιών σε συνδυασμό με τα αυξημένα λειτουργικά έξοδα, ως επακόλουθο των εν εξελίξει έργων ανάπτυξης ακινήτων, που στοχεύουν στη βέλτιστη χρήση και στην αύξηση των εσόδων από μισθώσεις από ακίνητα που επί του παρόντος είναι σε αδράνεια.

Το 2018, το Εμπορικό Κέντρο River West|IKEA κατέγραψε αύξηση εσόδων από μισθώματα και επισκεψιμότητας κατά 6,5% και 10%, αντίστοιχα, ενώ το τρέχον ποσοστό πληρότητας είναι 100%. Παράλληλα, το Εμπορικό Πάρκο Mare West πέτυχε αύξηση εσόδων μισθώσεων και επισκεψιμότητας κατά 5% και 10%, αντίστοιχα.

Άλλες αξιοσημείωτες εξελίξεις το 2018 στον κλάδο περιλαμβάνουν την ολοκλήρωση των εργασιών κατεδάφισης στο μακροχρόνιας μίσθωσης ακίνητο Μουζάκη, ενώ ο κύκλος εργασιών και τα ποσοστά πληρότητας του Ξενοδοχείου «Wyndham Grand Athens» και του κτιρίου επιπλωμένων δωματίων-διαμερισμάτων «K29» ξεπέρασαν τις προσδοκίες. Επίσης ξεκίνησαν οι κατασκευαστικές εργασίες σε ένα κτίριο γραφείων το οποίο απέκτησε περιβαλλοντική πιστοποίηση LEED (Leadership in Energy and Environmental Design) και οι οποίες ολοκληρώθηκαν τον Ιανουάριο του 2019, με το ποσοστό πληρότητας να ανέρχεται περίπου σε 90% κατά την αποπεράτωση. Αποκτήθηκε ένα νέο κτίριο γραφείων επιφάνειας 1.700 τ.μ. στο Μαρούσι μέσω χρηματοδοτικής μίσθωσης και, τον Νοέμβριο του 2018, η Noval Property ΑΕΕΑΠ έλαβε άδεια λειτουργίας από την Επιτροπή Κεφαλαιαγοράς ως Ανώνυμη Εταιρία Επενδύσεων σε Ακίνητη Περιουσία και ως Οργανισμός Εναλλακτικών Επενδύσεων με εσωτερική διαχείριση. Η σύσταση της Noval Property ΑΕΕΑΠ βρίσκεται σε εξέλιξη.

Μελλοντικά, ο κλάδος θα επικεντρωθεί στην περαιτέρω αύξηση των εσόδων από μισθώματα και της επισκεψιμότητας του River West|IKEA και του Mare West, μέσω νέων επικοινωνιακών και προωθητικών στρατηγικών. Εξελίξεις αναμένονται αναφορικά με τα σχέδια επέκτασης του River West, ενώ στο Mare West έχει προγραμματιστεί η κατασκευή ενός αθλητικού-ψυχαγωγικού πάρκου επιφάνειας 7.000 τ.μ. Το 2019, αναμένεται να ξεκινήσει η κατασκευή ενός εμπορικού κτιρίου επιφάνειας 23.000 τ.μ. στο ακίνητο Μουζάκη, ενώ για το 2ο εξάμηνο του 2019 έχει προγραμματιστεί η αποπεράτωση συγκροτήματος γραφείων, το οποίο επίσης θα είναι περιβαλλοντικά πιστοποιημένο κατά LEED. Διαφορετικές επιλογές ανάπτυξης βρίσκονται υπό διερεύνηση αναφορικά με τα υπόλοιπα ακίνητα, παράλληλα με πιθανές νέες επενδύσεις.

Ανακύκλωση

Ο **κύκλος εργασιών** του κλάδου ανακύκλωσης μειώθηκε κατά 31% σε ετήσια βάση, ενώ τα **αποτελέσματα προ φόρου εισοδήματος** ανήλθαν σε ζημιές 1,8 εκ. ευρώ, έναντι κερδών 1,7 εκ. ευρώ το 2017, κατά κύριο λόγο εξαιτίας των ασθενέστερων επιδόσεων σε επίπεδο πωλήσεων και των αυξημένων εξόδων παραγωγής. Αναλυτικότερα, πολιτικές εμπορικού προστατευτισμού που υιοθετήθηκαν από αγορές όπως η Κίνα και η Σερβία που αποτελούν σημαντικές

αγορές για τα μη σιδηρούχα και σιδηρούχα εμπορεύματα αντίστοιχα, επηρέασαν αρνητικά τη συνήθη δραστηριότητα του κλάδου. Το τμήμα επικίνδυνων αποβλήτων συνέχισε να στηρίζει τη κερδοφορία, ενώ τα απόβλητα τέλους κύκλου ζωής διατήρησαν τον όγκο πωλήσεων τους, έχοντας όμως αυξημένα κόστη παραγωγής, λόγω της λειτουργίας νέων γραμμών.

Το 2019, η παγκόσμια αγορά του εμπορίου σκραπ αναμένεται να εξομαλυνθεί και να υποστηρίξει την ανάπτυξη της δραστηριότητας των μη σιδηρούχων και σιδηρούχων εμπορευμάτων. Συνολικά, ο κλάδος ανακύκλωσης θα συνεχίσει να αξιολογεί και να υιοθετεί νέες τεχνολογίες και διεργασίες, οι οποίες θα αυξήσουν την ποιότητα και τα ποσοστά ανάκτησης από ανακυκλωμένα υλικά, προκειμένου να ενισχυθεί η κερδοφορία και να υποστηριχθεί η επέκταση σε νέες αγορές.

Λοιπές δραστηριότητες

Οι λοιπές δραστηριότητες περιλαμβάνουν κυρίως τις δαπάνες που πραγματοποιεί η μητρική εταιρία (συμμετοχών) μαζί με τα αποτελέσματα εταιριών που δραστηριοποιούνται στον κλάδο της τεχνολογίας και της έρευνας και ανάπτυξης, καθώς και στο εμπόριο κεραμικών πλακιδίων (Vitruvit).

Οι **ζημιές προ φόρου εισοδήματος** διαμορφώθηκαν σε 6,2 εκ. ευρώ έναντι 7,5 εκ. ευρώ το 2017. Αυτό οφείλεται κυρίως σε βελτιωμένα αποτελέσματα θυγατρικών που δραστηριοποιούνται στον κλάδο τεχνολογίας.

Μεταγενέστερα Γεγονότα

Στις 7 Ιανουαρίου 2019, το Διοικητικό Συμβούλιο της 100% θυγατρικής της Etem Bulgaria SA, του τομέα διέλασης του κλάδου αλουμινίου της Viohalco, αποφάσισε την απόσχιση του κλάδου παραγωγής προφίλ αλουμινίου και του κλάδου πρόσθετης επεξεργασίας προφίλ για την αυτοκινητοβιομηχανία, και την εισφορά τους αντίστοιχα σε δύο θυγατρικές της Etem Bulgaria. Η προαναφερθείσα απόφαση θα εξυπηρετήσει τους σκοπούς της Επενδυτικής Συμφωνίας που έχει συνάψει η Etem Bulgaria με την Gestamp, ενός κορυφαίου διεθνούς Ομίλου που ειδικεύεται στον σχεδιασμό, την ανάπτυξη και την παραγωγή μεταλλικών τμημάτων για την αυτοκινητοβιομηχανία. Στο πλαίσιο της Συμφωνίας θα δημιουργηθούν δύο κοινοπραξίες, οι οποίες θα επικεντρωθούν στη διέλαση και την επεξεργασία προφίλ αλουμινίου για την αυτοκινητοβιομηχανία. Ένα επενδυτικό πρόγραμμα προγραμματίζεται να υλοποιηθεί τα επόμενα τρία χρόνια, για την εγκατάσταση νέας γραμμής διέλασης και σχετικών μηχανημάτων για περαιτέρω επεξεργασία προφίλ αλουμινίου στη Βουλγαρία.

Στις 5 Φεβρουαρίου 2019, η θυγατρική EvalHalcor ανακοίνωσε την απόφαση του Διοικητικού της Συμβουλίου για την εκκίνηση της διαδικασίας για τη μετατροπή του Υποκαταστήματος Πωγωνίου Ιωαννίνων, εργοστασίου παραγωγής όλων των τύπων δισκίων κερμάτων και δακτυλίων, σε νεοουσταθείσα ανώνυμη εταιρεία, σύμφωνα με τη διάταξη του τρίτου εδαφίου της παρ. 2, του άρθρου 52 του Ν.4172/2013, όπως αντικαταστάθηκε με το άρθρο 23, παρ. 6.γ., του Ν. 4223/2013.

Στις 21 Φεβρουαρίου 2019, το Υπουργείο Εμπορίου των Ηνωμένων Πολιτειών Αμερικής (DOC) ανακοίνωσε τις οριστικές του αποφάσεις στο πλαίσιο της έρευνας για επιβολή εξισωτικών δασμών (antidumping duty investigation) στις εισαγωγές σωλήνων μεγάλου διαμετρήματος από τον Καναδά, την Ελλάδα, την Κορέα και την Τουρκία. Παρόμοιες ανακοινώσεις για εισαγωγές σωλήνων από Κίνα και Ινδία είχαν γίνει τον Δεκέμβριο 2018. Στην περίπτωση της Ελλάδας, το Υπουργείο Εμπορίου των ΗΠΑ (DOC) καθόρισε ποσοστό δασμού 9,96% για τη Σωληνουργία Κορίνθου Α.Ε. Η Επιτροπή Διεθνών Εμπορικών Συναλλαγών (Επιτροπή) των Ηνωμένων Πολιτειών της Αμερικής έχει προγραμματίσει να προβεί σε οριστικές αποφάσεις γύρω στις 5 Απριλίου 2019. Εάν η Επιτροπή καταλήξει στο συμπέρασμα ότι οι εισαγωγές σωλήνων μεγάλου διαμετρήματος από την Ελλάδα συνιστούν απειλή πρόκλησης ουσιώδους ζημίας στην εγχώρια βιομηχανία, το Υπουργείο Εμπορίου των ΗΠΑ (DOC) θα εκδώσει εντολή επιβολής δασμών με το παραπάνω ποσοστό.

Σε αντίθετη περίπτωση, δηλαδή εάν η Επιτροπή αποφασίσει ότι δεν συντρέχει απειλή πρόκλησης ουσιώδους ζημίας στην εγχώρια αγορά, η έρευνα θα τερματιστεί και δεν θα επιβληθούν δασμοί.

Προοπτικές

Η εύρωστη απόδοση των εταιριών της Viohalco το 2018 καταδεικνύει την ανθεκτικότητά τους στις ευμετάβλητες συνθήκες αγοράς και την ικανότητά τους να αξιοποιούν τα ανταγωνιστικά πλεονεκτήματά τους, που προέρχονται από τη συνεχή εστίαση σε τεχνολογικές καινοτομίες, τις διαρκείς επενδύσεις σε παραγωγικές εγκαταστάσεις και την ανάπτυξη νέων προϊόντων, σε συνδυασμό με τις μακροχρόνιες σχέσεις τους με μία μεγάλη, αξιόπιστη πελατειακή βάση σε όλο τον κόσμο.

Στο μέλλον, στόχος των εταιριών είναι να διατηρήσουν τη θετική δυναμική στην απόδοσή τους. Στρατηγική βαρύτητα για τις εταιρίες έχει η επίτευξη αύξησης του κύκλου εργασιών μέσω περαιτέρω διαφοροποίησης σε κλάδους νέων προϊόντων και σε νέες γεωγραφικές αγορές, ενώ παράλληλα στόχος είναι η ενίσχυση της ανταγωνιστικής θέσης τους και της λειτουργικής αποδοτικότητά τους, μέσω συνεχών επενδύσεων στις δραστηριότητές τους.

Έκθεση του Ελεγκτή

Ο νόμιμος ελεγκτής, KPMG Bedrijfsrevisoren - Réviseurs d'Entreprises, που εκπροσωπείται από τον κ. Benoit Van Roost, επιβεβαίωσε ότι οι ελεγκτικές διαδικασίες επί των ενοποιημένων οικονομικών καταστάσεων, οι οποίες έχουν ουσιαστικά ολοκληρωθεί, δεν αποκάλυψαν ουσιώδεις παραπλανητικές δηλώσεις στα λογιστικά στοιχεία που περιλαμβάνονται στην ετήσια ανακοίνωση της Εταιρίας.

Οικονομικό ημερολόγιο

Ημερομηνία	Δημοσίευση/ Γεγονός
22 Μαΐου 2019	Παρουσίαση των οικονομικών αποτελεσμάτων του 2018 στους αναλυτές (Χρηματιστήριο Αθηνών)
28 Μαΐου 2019	Ετήσια Τακτική Γενική Συνέλευση 2019
26 Σεπτεμβρίου 2019 ⁽¹⁾	Αποτελέσματα α' εξαμήνου 2019

Η Ετήσια Οικονομική Έκθεση για τη χρήση από την 1η Ιανουαρίου 2018 έως την 31η Δεκεμβρίου 2018 θα δημοσιευθεί στις 24 Απριλίου 2019 ⁽²⁾ και θα αναρτηθεί στην ιστοσελίδα της εταιρίας (www.viohalco.com), στην ιστοσελίδα του Χρηματιστηρίου Euronext Βρυξελλών (www.euronext.com), καθώς και στην ιστοσελίδα του Χρηματιστηρίου Αθηνών www.helex.gr.

Σημειώσεις: ⁽¹⁾ έναντι της 30ής Σεπτεμβρίου 2019 που είχε ανακοινωθεί παλαιότερα.
⁽²⁾ έναντι της 26ης Απριλίου 2019 που είχε ανακοινωθεί παλαιότερα.

Σχετικά με τη Viohalco

Η Viohalco, με έδρα στο Βέλγιο, είναι εταιρία συμμετοχών (holding) σε διάφορες κορυφαίες εταιρίες μεταποίησης μετάλλων στην Ευρώπη. Είναι εισηγμένη στο Χρηματιστήριο Euronext Βρυξελλών (VIO) και στο Χρηματιστήριο Αθηνών (BIO). Οι θυγατρικές της Viohalco ειδικεύονται στην παραγωγή προϊόντων αλουμινίου, χαλκού, καλωδίων, χάλυβα και σωλήνων χάλυβα και είναι προσηλωμένες στη βιώσιμη ανάπτυξη ποιοτικών και καινοτόμων προϊόντων και λύσεων προστιθέμενης αξίας για τη δημιουργία μιας δυναμικής παγκόσμιας βάσης πελατών. Με παραγωγικές μονάδες στην Ελλάδα, Βουλγαρία, Ρουμανία, Ρωσία, Βόρεια Μακεδονία, Τουρκία, Ολλανδία και το Ηνωμένο Βασίλειο, οι εταιρίες της Viohalco έχουν, συγκεντρωτικά, ετήσιο κύκλο εργασιών ύψους 4,4 δισ. ευρώ. Το χαρτοφυλάκιο της Viohalco περιλαμβάνει έναν αποκλειστικό κλάδο τεχνολογίας καθώς και έρευνας και ανάπτυξης, καθώς και δραστηριότητες ανακύκλωσης και υπηρεσίες διαχείρισης αποβλήτων. Επιπλέον, η Viohalco και οι εταιρίες της κατέχουν σημαντική ακίνητη περιουσία, κυρίως στην Ελλάδα, που παράγουν επιπλέον έσοδα μέσω της εμπορικής αξιοποίησής τους.

Για περισσότερες πληροφορίες, παρακαλούμε επισκεφθείτε την εταιρική μας ιστοσελίδα www.viohalco.com.

Επικοινωνία

Για περισσότερες πληροφορίες, μπορείτε να επικοινωνήσετε:

Σοφία Ζαΐρη

Υπεύθυνη Επενδυτικών Σχέσεων

Τηλ: +30 210 6787111, 6787773 Email: ir@viohalco.com

Παράρτημα Α – Ενοποιημένη κατάσταση λογαριασμού αποτελεσμάτων

Ποσά σε χιλιάδες ευρώ	Για την περίοδο που έληξε στις 31 Δεκεμβρίου	
	2018	2017*
Πωλήσεις	4.406.185	3.721.311
Κόστος πωληθέντων	-4.009.411	-3.359.096
Μικτό Κέρδος	396.775	362.215
Έξοδα διάθεσης	-82.835	-78.641
Έξοδα διοίκησης	-117.586	-104.815
Απομείωση απαιτήσεων και συμβατικών περιουσιακών στοιχείων	-328	-13.897
Λοιπά έσοδα / έξοδα	4.018	2.591
Λειτουργικό αποτέλεσμα (EBIT)	200.044	167.452
Καθαρά Χρηματοοικονομικά έξοδα	-102.499	-110.432
Κέρδη / Ζημιές (-) από συγγενείς επιχειρήσεις	-1.934	-181
Κέρδη προ φόρων	95.612	56.839
Φόρος εισοδήματος	-9.760	26.956
Κέρδη περιόδου	85.852	83.794
Κέρδη αποδιδόμενα σε:		
Μετόχους της μητρικής	76.112	73.680
Δικαιώματα μειοψηφίας	9.740	10.114
	85.852	83.794
Κέρδη ανά μετοχή (σε ευρώ ανά μετοχή)		
Βασικά και μειωμένα	0,29	0,28

* αναδιατυπωμένα. Συμφωνία με τα ποσά που δημοσιεύτηκαν στην ετήσια έκθεση 2017, παρέχεται στις ενοποιημένες οικονομικές καταστάσεις

Παράρτημα Β – Ενοποιημένη κατάσταση χρηματοοικονομικής θέσης

Ποσά σε χιλιάδες ευρώ	Κατά την	
	31 Δεκεμβρίου 2018	31 Δεκεμβρίου 2017
Ενεργητικό		
Μη κυκλοφορούν ενεργητικό		
Ενσώματα πάγια	1.783.812	1.743.632
Άυλα περιουσιακά στοιχεία και υπεραξία	32.346	26.531
Επενδύσεις σε ακίνητα	173.710	165.247
Επενδύσεις σε επιχειρήσεις που ενοποιούνται με καθαρή θέση	32.066	16.956
Λοιπές επενδύσεις	8.539	7.949
Παράγωγα	3	262
Εμπορικές και λοιπές απαιτήσεις	6.315	6.346
Έξοδα συμβάσεων	108	-
Αναβαλλόμενες φορολογικές απαιτήσεις	20.193	18.785
	2.057.092	1.985.709
Κυκλοφορούν ενεργητικό		
Αποθέματα	1.142.309	1.005.867
Εμπορικές και λοιπές απαιτήσεις	551.205	509.740
Συμβατικά περιουσιακά στοιχεία	117.428	-
Έξοδα συμβάσεων	1.872	-
Παράγωγα	7.009	7.606
Περιουσιακά στοιχεία διακρατούμενα προς πώληση	4.223	4.223
Λοιπές επενδύσεις	-	1.624
Προκαταβολή φόρου εισοδήματος	872	1.082
Ταμειακά διαθέσιμα και ισοδύναμα	163.676	168.239
	1.988.594	1.698.380
Σύνολο ενεργητικού	4.045.685	3.684.089
Ίδια κεφάλαια		
Κεφάλαια αποδιδόμενα εις μετόχους της εταιρείας		
Μετοχικό κεφάλαιο	141.894	141.894
Αποθεματικό υπέρ το άρτιο	457.571	457.571
Αποθεματικό συναλλαγματικών διαφορών	-26.227	-24.535
Λοιπά αποθεματικά	404.370	406.616
Κέρδη/ζημιές (-) εις νέον	196.142	125.087
	1.173.749	1.106.633
Δικαιώματα μειοψηφίας	130.875	122.586
Σύνολο ιδίων κεφαλαίων	1.304.624	1.229.218
Υποχρεώσεις		
Μακροπρόθεσμες υποχρεώσεις		
Δάνεια	896.806	718.716
Παράγωγα	101	1.281
Υποχρεώσεις παροχών προσωπικού λόγω εξόδου από την υπηρεσία	31.624	29.724
Επιχορηγήσεις	39.618	43.088
Προβλέψεις	4.071	4.416
Εμπορικές και λοιπές υποχρεώσεις	8.324	18.292
Συμβατικές υποχρεώσεις	19	-
Αναβαλλόμενες φορολογικές υποχρεώσεις	88.402	98.312
	1.068.965	913.829
Βραχυπρόθεσμες υποχρεώσεις		
Δάνεια	902.555	977.071
Εμπορικές και λοιπές υποχρεώσεις	661.544	544.414
Συμβατικές υποχρεώσεις	77.847	0
Υποχρέωση από φόρους	16.115	10.029
Παράγωγα	13.498	8.878
Προβλέψεις	538	650
	1.672.096	1.541.041
Σύνολο υποχρεώσεων	2.741.062	2.454.871
Σύνολο ιδίων κεφαλαίων και υποχρεώσεων	4.045.685	3.684.089

Παράρτημα Γ – Εναλλακτικά μέτρα απόδοσης (EMA)

Εισαγωγή

Η διοίκηση της Viohalco έχει υιοθετήσει, παρακολουθεί και υποβάλλει εσωτερικές και εξωτερικές αναφορές για εναλλακτικά μέτρα απόδοσης (EMA) των αποτελεσμάτων, δηλαδή κέρδη προ φόρων, χρηματοδοτικών, επενδυτικών αποτελεσμάτων και συνολικών αποσβέσεων (EBITDA), κέρδη προ φόρων, χρηματοδοτικών και επενδυτικών αποτελεσμάτων (EBIT), αναπροσαρμοσμένο EBITDA (α-EBITDA) και αναπροσαρμοσμένο EBIT (α-EBIT), με το σκεπτικό ότι αποτελούν κατάλληλα μέτρα που αποτυπώνουν την υποκείμενη απόδοση των επιχειρηματικών δραστηριοτήτων. Αυτά τα EMA αποτελούν επίσης κύριους δείκτες επιδόσεων βάσει των οποίων η Viohalco καταρτίζει, παρακολουθεί και αξιολογεί τους ετήσιους προϋπολογισμούς και τα μακροπρόθεσμα (5ετή) προγράμματά της. Ωστόσο, πρέπει να επισημανθεί ότι τα αναπροσαρμοσμένα στοιχεία δεν πρέπει να θεωρούνται μη λειτουργικά ή μη επαναλαμβανόμενα.

Όσον αφορά στους λογαριασμούς του Ισολογισμού, η διοίκηση της Viohalco παρακολουθεί και αναφέρει το μέτρο του καθαρού δανεισμού.

Γενικοί ορισμοί

Κέρδη προ φόρων, χρηματοδοτικών, επενδυτικών αποτελεσμάτων και συνολικών αποσβέσεων (EBITDA)

Ως **EBITDA** ορίζονται τα κέρδη για τη περίοδο πριν από:

- φόρους εισοδήματος,
- μερίδιο κερδών/ζημιών από συγγενείς επιχειρήσεις, μετά από φόρους
- καθαρά χρηματοοικονομικά έξοδα,
- συνολικές αποσβέσεις

Κέρδη προ φόρων, χρηματοδοτικών και επενδυτικών αποτελεσμάτων (EBIT)

Ως **EBIT** ορίζονται τα κέρδη για τη περίοδο πριν από:

- φόρους εισοδήματος,
- μερίδιο κερδών/ζημιών από συγγενείς επιχειρήσεις, μετά από φόρους
- καθαρά χρηματοοικονομικά έξοδα

Αναπροσαρμοσμένο EBITDA

Το **α-EBITDA** ορίζεται ως τα κέρδη για τη περίοδο πριν από:

- φόρους εισοδήματος,
- καθαρά έξοδα τόκων,
- συνολικές αποσβέσεις

όπως αναπροσαρμόστηκε για να μην περιλαμβάνει:

- τη χρονική υστέρηση στην τιμή μετάλλων,
- έξοδα αναδιάρθρωσης,
- έκτακτα έξοδα αδράνειας,

- απομείωση / αντιλογισμό απομείωσης ενσώματων και άυλων περιουσιακών στοιχείων
- απομείωση / αντιλογισμό απομείωσης επενδύσεων,
- μη πραγματοποιηθέντα κέρδη ή ζημιές από παράγωγα και από συναλλαγματικές διαφορές,
- κέρδη/ζημιές από πωλήσεις ενσώματων στοιχείων, άυλων περιουσιακών στοιχείων και επενδύσεων,
- έκτακτα δικαστικά έξοδα και πρόστιμα,
- έκτακτες προβλέψεις για απαιτήσεις μαζί με τα αντίστοιχα έσοδα από ασφαλίσεις και
- λοιπά έκτακτα ή ασυνήθη ποσά

Αναπροσαρμοσμένο EBIT

Το **α-EBIT** ορίζονται ως τα τα κέρδη για τη περίοδο πριν από:

- φόρους εισοδήματος,
- καθαρά έξοδα τόκων,

όπως αναπροσαρμόστηκε για να μην περιλαμβάνει στοιχεία ίδια με αυτά των α-EBITDA

Η προσοχή των αναγνωστών εφιστάται στο γεγονός ότι τα EBITDA και τα EBIT αντιπροσωπεύουν καθαρά χρηματοοικονομικά έξοδα ενώ το α-EBITDA και το α-EBIT αντιπροσωπεύουν καθαρά έξοδα τόκων.

Καθαρός δανεισμός

Ο **καθαρός δανεισμός** ορίζεται ως το σύνολο:

- μακροπρόθεσμων δανείων,
- βραχυπρόθεσμων δανείων,

Μείον:

- Ταμειακά διαθέσιμα και ισοδύναμα.

Υστέρηση τιμής μετάλλων

Η **υστέρηση τιμής μετάλλων** είναι η επίδραση στα αποτελέσματα που προκύπτει από διακυμάνσεις των τιμών αγοράς των υποκείμενων μετάλλων (σιδηρούχα και μη σιδηρούχα) που χρησιμοποιούν οι θυγατρικές της Viohalco ως πρώτες ύλες στις διαδικασίες παραγωγής του τελικού προϊόντος τους.

Η υστέρηση τιμής μετάλλων προκύπτει λόγω:

- (i) του χρονικού διαστήματος που μεσολαβεί ανάμεσα στην τιμολόγηση των αγορών μετάλλων, την κατοχή και επεξεργασία των μετάλλων, και στην τιμολόγηση της πώλησης των τελικών αποθεμάτων στους πελάτες,
- (ii) της επίδρασης του υπολοίπου αποθεμάτων κατά την αρχή της περιόδου (το οποίο, με τη σειρά του, επηρεάζεται από τις τιμές μετάλλων των προηγούμενων περιόδων) στο ποσό που αναφέρεται ως κόστος πωληθέντων, λόγω της χρησιμοποιούμενης μεθόδου κοστολόγησης (π.χ. σταθμισμένος μέσος όρος), και
- (iii) ορισμένων συμβάσεων πελατών που περιέχουν δεσμεύσεις σταθερών τιμών και έχουν ως αποτέλεσμα την έκθεση σε μεταβολές των τιμών των μετάλλων για το χρονικό διάστημα από τη στιγμή που ορίζεται η τιμή πώλησης έως τη στιγμή της πραγματικής πώλησης.

Οι περισσότερες θυγατρικές της **Viohalco** χρησιμοποιούν παράλληλη αντιστοίχιση των αγορών και των πωλήσεων, ή παράγωγα μέσα, προκειμένου να ελαχιστοποιηθεί η επίδραση της υστέρησης τιμής μετάλλων στα αποτελέσματά τους. Ωστόσο, θα υπάρχει πάντα κάποια επίδραση (θετική ή αρνητική) στα αποτελέσματα, δεδομένου ότι στους κλάδους των μη σιδηρούχων μετάλλων (δηλαδή αλουμίνιο, χαλκός και καλώδια) τα αποθέματα αντιμετωπίζονται ως μόνιμα (ελάχιστο λειτουργικό απόθεμα) και δεν αντισταθμίζονται ενώ στον κλάδο των σιδηρούχων μετάλλων (δηλαδή χάλυβας και σωλήνες χάλυβα) δεν είναι δυνατή η αντιστάθμιση εμπορευμάτων.

Πίνακες συμφωνίας

EBIT και EBITDA

Ποσά σε χιλιάδες ευρώ	2018								
	Αλουμίνιο	Χαλκός	Καλώδια	Χάλυβας	Σωλήνες Χάλυβα	Ανάπτυξη Ακινήτων	Ανακύκλωση	Λοιπές υπηρεσίες	Σύνολο
Κέρδη προ φόρων (όπως δημοσιεύονται στην Κατάσταση Λογαριασμού Αποτελεσμάτων)	70.278	21.119	-3.961	9.115	8.612	-1.507	-1.807	-6.238	95.612
Προσαρμογές για:									
Κέρδη/ Ζημιές (-) από συγγενείς εταιρείες	-322	1.957	-	952	-653	-	-	-	1.934
Καθαρά χρηματοοικονομικά έξοδα	19.609	18.630	22.502	27.745	9.959	1.804	2.081	170	102.499
EBIT	89.565	41.706	18.541	37.812	17.918	297	273	-6.068	200.044
Προσαρμογή για:									
Αποσβέσεις	54.515	11.795	13.667	36.190	7.618	4.310	2.678	1.041	131.813
EBITDA	144.079	53.500	32.208	74.002	25.536	4.607	2.952	-5.027	331.857

Ποσά σε χιλιάδες ευρώ	2017								
	Αλουμίνιο	Χαλκός	Καλώδια	Χάλυβας	Σωλήνες Χάλυβα	Ανάπτυξη Ακινήτων	Ανακύκλωση	Λοιπές υπηρεσίες	Σύνολο
Κέρδη προ φόρων (όπως δημοσιεύονται στην Κατάσταση Λογαριασμού Αποτελεσμάτων)	52.022	19.846	-4.459	3.315	-8.149	112	1.672	-7.519	56.839
Προσαρμογές για:									
Κέρδη/ Ζημιές (-) από συγγενείς εταιρείες	-125	150	-	560	-402	-	-	-	183
Καθαρά χρηματοοικονομικά έξοδα	17.363	24.541	21.912	32.082	10.884	1.187	2.507	-44	110.432
EBIT	69.260	44.537	17.453	35.957	2.333	1.299	4.179	-7.563	167.454
Προσαρμογή για:									
Αποσβέσεις	56.129	13.888	12.844	35.234	9.156	4.267	2.717	858	135.093
EBITDA	125.389	58.424	30.297	71.191	11.488	5.566	6.896	-6.705	302.545

α-EBIT και α-EBITDA

Ποσά σε χιλιάδες ευρώ	2018								
	Αλουμίνιο	Χαλκός	Καλώδια	Χάλυβας	Σωλήνες Χάλυβα	Ανάπτυξη Ακινήτων	Ανακύκλωση	Λοιπές υπηρεσίες	Σύνολο
Κέρδη προ φόρων (όπως δημοσιεύονται στην Κατάσταση Λογαριασμού Αποτελεσμάτων)	70.278	21.119	-3.961	9.115	8.612	-1.507	-1.807	-6.238	95.612
Προσαρμογές για:									
Καθαρά έξοδα τόκων	19.462	18.799	22.188	28.568	10.136	1.804	2.265	266	103.488
Υατέρηση τιμής μετάλλων	-22.041	-545	1.679	9.110	173	-	-	-	-11.624
Μη πραγματοποιηθέντα κέρδη(-)/ζημιές από υπόλοιπα σε ξένο νόμισμα και παράγωγα	459	-204	7	1.153	1.923	-	121	12	3.471
Απομείωση/Αντιλογισμός απομείωσης(-) πάγιων στοιχείων ενεργητικού και επενδύσεων σε ακίνητα	-22	-	-	-	-	-	-	1.100	1.078
Έκτακτα δικαστικά έξοδα και πρόστιμα / έσοδα (-)	120	-	-	-	-	-	3	-	123
Έκτακτα νομικά έξοδα	-	-	-	-	906	-	-	-	906
Κέρδη (-)/ζημιές από την πώληση ενσώματων περιουσιακών στοιχείων	-105	-305	-16	-3	-23	-10	-4	-11	-478
Εξωδικαστικός διακανονισμός	-	-	2.000	-	-	-	-	-	2.000
Πώληση δικαιωμάτων EU ETS	-	-	-	-9.822	-	-	-	-	-9.822
Λοιπά έκτακτα ή ασυνήθη έσοδα(-)/έξοδα	-	-	-	-	-	-	-	458	458
α-EBIT	68.151	38.863	21.898	38.122	21.727	287	577	-4.413	185.212
Προσαρμογή για:									
Αποσβέσεις	54.515	11.795	13.667	36.190	7.618	4.310	2.678	1.041	131.813
α-EBITDA	122.665	50.658	35.564	74.312	29.345	4.597	3.256	-3.372	317.025

Ποσά σε χιλιάδες ευρώ	2017								
	Αλουμίνιο	Χαλκός	Καλώδια	Χάλυβας	Σωλήνες Χάλυβα	Ανάπτυξη Ακινήτων	Ανακύκλωση	Λοιπές υπηρεσίες	Σύνολο
Κέρδη προ φόρων (όπως δημοσιεύονται στην Κατάσταση Λογαριασμού Αποτελεσμάτων)	52.022	19.846	-4.459	3.315	-8.149	112	1.672	-7.519	56.839
Προσαρμογές για:									
Καθαρά έξοδα τόκων	18.256	24.389	21.128	30.912	10.541	1.187	2.431	291	109.134
Υατέρηση τιμής μετάλλων	-24.536	-11.423	3.147	6.539	217	-	-	-	-26.056
Έξοδα αναδιάρθρωσης	-	-	99	-	-	-	-	-	99
Μη πραγματοποιηθέντα κέρδη(-)/ζημιές από υπόλοιπα σε ξένο νόμισμα και παράγωγα	921	-37	924	-687	-2	-	7	-5	1.120
Απομείωση/Αντιλογισμός απομείωσης(-) πάγιων στοιχείων ενεργητικού και επενδύσεων σε ακίνητα	464	-	-	-	-	-	1	-149	315
Απομείωση/Αντιλογισμός απομείωσης(-) συμμετοχών	111	-	-	-	-	-	-	-	111
Έκτακτες προβλέψεις για απαιτήσεις μαζί με τα αντίστοιχα έσοδα από ασφαλίσσεις	-	-	-	-	8.883	-	-	-	8.883
Έκτακτα δικαστικά έξοδα και πρόστιμα / έσοδα (-)	-	-	-	531	-	-	-	-	531
Κέρδη (-)/ζημιές από την πώληση ενσώματων περιουσιακών στοιχείων	-944	232	-15	-62	-1	-	-82	74	-798
Κέρδη (-)/ζημιές από πώληση επενδυτικών ακινήτων	-	-	-	-39	-	-	-	-	-39
Λοιπά έκτακτα ή ασυνήθη έσοδα(-)/έξοδα	-	-	-422	-585	-	-	-17	-	-1.025
α-EBIT	46.293	33.007	20.402	39.922	11.489	1.298	4.011	-7.309	149.114
Προσαρμογή για:									
Αποσβέσεις	56.129	13.888	12.844	35.234	9.156	4.267	2.717	858	135.093
α-EBITDA	102.423	46.895	33.246	75.156	20.645	5.565	6.728	-6.450	284.207

Λειτουργικοί τομείς

2018	Αλουμίνιο	Χαλκός	Καλώδια	Χάλυβας	Σωλήνες χάλυβα	Ανάπτυξη ακινήτων	Ανακύκλωση	Άλλες δραστηριότητες	Σύνολο
Πωλήσεις	1.397.322	1.065.500	474.734	916.581	470.174	8.388	45.626	27.860	4.406.185
Μικτό Κέρδος	149.335	77.638	40.880	69.626	33.029	3.024	14.227	9.015	396.775
Λειτουργικό αποτέλεσμα (EBIT)	89.565	41.706	18.541	37.812	17.918	297	273	-6.068	200.044
Καθαρά χρηματοοικονομικά έξοδα	-19.609	-18.630	-22.502	-27.745	-9.959	-1.804	-2.081	-170	-102.499
Κέρδη / Ζημιές (-) από συγγενείς επιχειρήσεις	322	-1.957	-	-952	653	-	-	-	-1.934
Κέρδη / Ζημιές (-) προ φόρων	70.278	21.119	-3.961	9.115	8.612	-1.507	-1.807	-6.238	95.612
Φόρος εισοδήματος	-7.654	-11.578	5.733	3.910	1.177	317	-498	-1.166	-9.760
Κέρδη / Ζημιές (-)	62.624	9.541	1.772	13.025	9.789	-1.190	-2.306	-7.404	85.852

2017	Αλουμίνιο	Χαλκός	Καλώδια	Χάλυβας	Σωλήνες χάλυβα	Ανάπτυξη ακινήτων	Ανακύκλωση	Άλλες δραστηριότητες	Σύνολο
Πωλήσεις	1.206.018	940.940	407.971	765.243	294.991	9.159	66.005	30.984	3.721.311
Μικτό Κέρδος	123.735	79.533	34.046	70.647	24.841	3.493	19.061	6.860	362.215
Λειτουργικό αποτέλεσμα (EBIT)	69.260	44.537	17.452	35.956	2.332	1.298	4.179	-7.563	167.452
Καθαρά Χρηματοοικονομικά έξοδα	-17.363	-24.541	-21.912	-32.082	-10.884	-1.187	-2.508	44	-110.432
Κέρδη / Ζημιές (-) από συγγενείς επιχειρήσεις	125	-150	-	-560	402	-	-	-	-181
Κέρδη / Ζημιές (-) προ φόρων	52.022	19.846	-4.459	3.315	-8.149	112	1.672	-7.520	56.838
Φόρος εισοδήματος	-15.485	14.292	594	23.114	6.370	-453	-471	-1.006	26.956
Κέρδη / Ζημιές (-)	36.537	34.138	-3.865	26.428	-1.779	-341	1.201	-8.525	83.794

Καθαρός δανεισμός

Ποσά σε χιλιάδες ευρώ	Κατά την	
	31 Δεκεμβρίου 2018	31 Δεκεμβρίου 2017
Μακροπρόθεσμες δανειακές υποχρεώσεις	896.806	718.716
Βραχυπρόθεσμες δανειακές υποχρεώσεις	902.555	977.071
Σύνολο δανεισμού	1.799.360	1.695.787
Μείον:		
Ταμειακά διαθέσιμα και ισοδύναμα	-163.676	-168.239
Καθαρός δανεισμός	1.635.684	1.527.548